

OMFATTANDE AVTAL OM 1 TWH BIO-LNG MED ALTERNOIL SIGNERAT, ORDERVÄRDE OM MINST 2,7 MILJARDER SEK

VÄSENTLIGA HÄNDELSER ANDRA KVARTALET 2022

- Väsentligt leveransavtal om minst 2,7 miljarder SEK har signerats med Alternoil i Tyskland.
- Beslutade tillväxtprojekt i Sverige och Norge går enligt plan och processen för att ISCC-certifiera anläggningarna fortskrider.
- Klimatklivet har beviljat 154 MSEK i investeringsbidrag för biogasprojekt i Örkelljunga kommun.
- Lönsamheten är markant påverkad av att produktionsstödet i Sverige inte betalas ut första halvåret utan först från 1 juli 2022.
- Förbehandlingsanläggningen i Södertörn har förvärvat till en anskaffningskostnad om 40 MSEK.
- Långsiktigt prestationsbaserat incitamentsprogram är implementerat i enlighet med beslut vid årsstämman 2022.
- Chef för den svenska verksamheten har anställts och startar sin roll 1 januari 2023.

RESULTAT ANDRA KVARTALET 2022

- Såld energi minskade med 11,2% och uppgick till 82,2 (92,6) GWh. Jämförelsebar minskning med 5,3%, 82,2 (86,8) GWh.
- Nettoomsättningen uppgick till 92,8 (96,0) MSEK, motsvarande en minskning med 3,3%.
- Summa intäkter, inklusive aktiverat arbete, minskade med 8,2% och uppgick till 101,1 (110,2) MSEK.
- EBITDA uppgick till 3,7 (21,5) MSEK.
- Operativ EBITDA uppgick till 1,1 (21,5) MSEK.
- Operativ EBITDA marginal var 1,2 (20,5) %.
- Resultat efter skatt uppgick till -43,1 (-27,6) MSEK.
- Resultat per aktie, före och efter utspädning, uppgick till -1,41 (-0,90) SEK.
- Kassaflöde från löpande verksamheten uppgick till 5,8 (19,8) MSEK.

VÄSENTLIGA HÄNDELSER EFTER PERIODENS SLUT

- Scandinavian Biogas har uppdaterat de finansiella målen för 2024, innebärande en operativ EBITDA-marginal om minst 30 %, produktionskapaciteten beräknas nå 600 GWh och intäkterna ca 650 MSEK 2024. Koncernen har även satt ett mål för produktionskapaciteten 2026 uppgående till 1,2 TWh. Styrelsen har beslutat att sondera olika finansieringsalternativ för fortsatt tillväxt.
- Biogasstöd kan återigen erhållas från juli efter uppehållet första halvåret.

KONCERNEN	3 månader			6 månader			12 mån Helår 2021
	april-juni 2022	april-juni 2021	Δ	jan-juni 2022	jan-juni 2021	Δ	
MSEK. om ej annat anges							
Såld GWh	82,2	92,6	-11,2%	167,7	183,2	-8,5%	366,3
Nettoomsättning	92,8	96,0	-3,3%	185,7	193,6	-4,0%	393,8
Övriga intäkter	3,0	8,5	-64,4%	3,6	10,8	-67,0%	36,6
Summa intäkter, inklusive aktiverat arbete	101,1	110,2	-8,2%	199,4	215,4	-7,4%	451,1
EBITDA	3,7	21,5	-82,7%	7,4	38,4	-80,7%	90,1
Operativ EBITDA	1,1	21,5	-94,9%	4,8	38,4	-87,6%	80,9
Operativ EBITDA %	1,2%	20,5%	-19,4pe	2,6%	18,8%	-16,2pe	19,2%
Rörelseresultat	-17,7	1,5	na	-34,6	-1,8	na	-5,0
Resultat per aktie (SEK)	-1,41	-0,90	na	-1,80	-1,14	na	-1,27
Kassaflöde från löpande verksamheten	5,8	19,8	na	-9,6	17,9	na	55,7
Soliditet	28,1%	30,2%	-2,1pe	28,1%	30,2%	-2,1pe	30,2%

Genombrott på den tyska marknaden med ett avtal värt 2,7 miljarder avseende leverans av Bio-LNG



MATTI VIKKULA

Verkställande direktör och koncernchef

KONCERNENS MÅL

- Produktionskapaciteten för biogas ska uppgå till minst 600 GWh 2024.
- Totala intäkter ska uppgå till minst 650 MSEK 2024.
- Operativ EBITDA-marginal ska uppgå till minst 30% 2024.
- Soliditeten ska löpande vara minst 25%.
- Produktionskapaciteten för biogas år 2026 ska uppgå till minst 1,2 TWh.

LÅNGSIKTIG MÅLSÄTTNING

- Biogasproduktionen ska år 2030 uppgå till 3 TWh.

Efterfrågan på biogas och särskilt Bio-LNG (flytande biogas) accelererar som en följd av att långsiktiga politiska beslut skapat stabila förutsättningar för utbyggnad och marknadstillväxt. Fördelarna med Bio-LNG för tunga transporter och sjöfart blir alltmer uppenbara och vi märker även ett ökande intresse från industrisektorn. Tillväxttakten begränsas i nuläget främst av produktionskapacitet i Norden och Europa vilket innebär en enorm tillväxtpotential.

Möjligheten att säkert och kostnadseffektivt transportera flytande biogas längre sträckor har i grunden förändrat marknaden som nu ställer om till Bio-LNG. Detta bekräftades i början av juni då vi signerade ett långsiktigt avtal med tyska Altonoil om leveranser av Bio-LNG från våra nordiska anläggningar avsedda för tunga transporter i Tyskland. Det ackumulerade ordervärdet, baserat på dagens marknadspriser, är cirka 2,7 miljarder SEK och markerar ett genombrott för oss i Europa och även för hela biogasbranschen. Avtalet med Altonoil är ett viktigt led i vår tillväxtplan. Under uppbyggnadsfasen kommer vi leverera ca 8 000 ton och från och med år 2025 ca 11 500 ton per år. Ordern motsvarar en energileverans på sammanlagt ca 1 TWh med möjlighet för parterna att fördubbla avtalet till att omfatta 2 TWh (1 TWh motsvarar 5 500 lastbilar som vardera kör 100 000 km).

Vårt arbete med att ställa om våra anläggningar i Sverige, Södertörn och Henriksdal, till Bio-LNG går enligt plan. Framtida nyetableringar ska främst inriktas på produktion av Bio-LNG. Investeringskostnaden för Bio-LNG anläggningar är högre, men återbetalningstiden kortare då lönsamheten är bättre. Vi ser också möjlighet att växa genom förvärv. Under kvartalet förvärvade vi förbehandlingsanläggningen i Södertörn samt minoritetens andel i vårt dotterbolag Scandinavian Biogas Recycling AB.

I slutet av kvartalet beviljades vi ett nytt investeringsbidrag om 154 MSEK avseende produktion av Bio-LNG i Skånes Fagerhult. Avsikten är att omvandla gödsel i Örskälljunga med omnejd. Kapaciteten beräknas till 130 GWh motsvarande 13 miljoner liter diesel. CO₂ reduktionen beräknas till 53 000 ton. Restprodukten blir 200 000 ton högkvalitativ gödsel till regionens lantbrukare. Vi räknar med att produktionen kan starta 2025 givet att vi tar det slutliga

investeringsbeslutet före utgången av 2023. Som tidigare kommunicerats blev andra kvartalet relativt svagt. De totala intäkterna, inklusive aktiverat arbete för egen räkning, minskade och uppgick till 101,1 (110,2) MSEK och operativ EBITDA uppgick till 1,1 (21,5) MSEK. Den lägre lönsamheten förklaras huvudsakligen av uteblivet produktionsstöd under första halvåret. Därtill påverkades resultatet negativt av högre priser på en mindre andel av insatsvaror och drivmedel.

Generellt gynnas vi av högre energipriser men kontrakterade priser justeras årsvis i förhållande till KPI vilket medför en viss fördröjning för oss att tillgodoräkna oss den högre prisnivån. Omvärldsläget har drivit upp energipriser och inflation. Vissa insatsvaror som tex glycerol har blivit markant dyrare. Vi jobbar aktivt med att ersätta dyra insatsvaror med billigare alternativ och vår användning av glycerol är numera marginell. Vi förhandlar aktivt med våra kunder om kompensation för kostnadsökningarna i nuvarande avtalsperiod och vi är försiktigt positiva.

Affärsområde Sverige drabbades av uteblivet produktionsstöd som förklarar merparten av den lägre lönsamheten i kvartalet. Vår norska verksamhet fortsätter att leverera på en hög nivå och visar högre försäljning jämfört med föregående år. Verksamheten i Korea fortsätter att leverera i nivå med föregående år och visar upp en stabil produktion och inflöde av affärer, dock drabbades produktionen av en tillfällig störning under kvartalet.

Sammanfattningsvis har första halvåret präglats av snabbare omställning till grön energi samt höjda energipriser. Detta har, trots ökade kapitalkostnader, större geopolitisk oro och högre inflation, lett till att efterfrågan på biogas och Bio-LNG är starkare än någonsin. Utvecklingen har accelererat vårt arbete med att ta fram expansionsplaner och bygga upp en projekt-pipeline för att säkra en långsiktig tillväxt. Vi har idag en stark marknadsposition och ser stora möjligheter att både ta marknadsandelar och öka vår produktionskapacitet genom att investera i nya anläggningar och förvärv för att därmed uppnå våra uppdaterade mål för 2024 och 2030.

VÄSENTLIGA HÄNDELSE UNDER ANDRA KVARTALET 2022

AVTAL MED TYSKA ALTERNOIL

Scandinavian Biogas har ingått leveransavtal om Bio-LNG värt minst 2,7 miljarder SEK med ledande tysk LNG-distributör. Ordervolymererna uppgår till 8 000 ton under 2024 för att sedan öka till 11 500 ton (160 GWh) per år från 2025-2030.

CHEF FÖR SVENSKA VERKSAMHETEN ANSTÄLLD

Scandinavian Biogas förstärker koncernledningen med Magnus Gyllenrapp, ny Business Area Executive Sweden med start 1 januari 2023. Magnus Gyllenrapp kommer vara övergripande ansvarig för den operativa biogasverksamheten i Sverige samt affärens lönsamhet. Magnus är en senior ledare med internationell erfarenhet av att bygga och förändra organisationer och med kunskap inom återvinning, process- och produktutveckling.

LÅNGSIKTIGA MÅL OCH VÄGEN DIT

I våras kommunicerade vi ett långsiktigt mål om att vi ska uppnå en biogasproduktion på minst 3 TWh år 2030, vilket motsvarar en årlig tillväxt på dryga 25 procent per år. Politiska beslut har skapat stabilitet i marknaden och en växande efterfrågan på fossilfri energi lämplig för tunga väg- och sjötransporter har öppnat goda tillväxtpotentialer för främst Bio-LNG i Nordeuropa. Vår långsiktiga tillväxtambition bygger vidare på målen vi satte för 2024 och planeringsarbetet för att bygga ut kapaciteten bortom 2024 har påbörjats. Vi ser goda möjligheter att investera i kapacitetsutbyggnad av befintliga anläggningar, men merparten av ny produktionskapacitet tillskapas genom nya anläggningar och förvärv.

I det korta perspektivet har styrelsen beslutat att uppdatera affärsplanen 2024. Detta innebär att volymmålet om 700 GWh för 2024 justeras ned till 600 GWh, intäktsmålet justeras ned till 650 MSEK, medan EBITDA-marginalmålet på 30 procent och soliditetsmålet över 25 procent kvarstår.

Anledningen till att affärsplanen uppdateras är förändrad teknisk lösning och ett högre kostnadsläge jämfört med våra antaganden i 2020 års investeringsplan. I beredandet av investeringsbesluten avseende våra planerade produktionsanläggningar främst Skogn III och Mönsterås framkom ett behov av att förändra den tekniska lösningen för effektivare hanteringen av substratmixen. Förändringen medför en väsentligt ökad produktivitet och lönsamhet jämfört med antagandena 2020. Det högre kostnadsläget tillsammans med förändrad teknisk lösning medför en ökad investeringskostnad på sammanlagt cirka 300 MSEK. Sammanfattningsvis innebär detta att totala investeringskostnaderna i den uppdaterade investeringsplanen ökats från 1 300 MSEK till cirka 1 600 MSEK.

TILLVÄXTPLANEN

Arbetet med att leverera enligt våra reviderade finansiella mål för 2024 utvecklas enligt plan, dock har inflation och störningar i leverantörskedjan medfört ökade kostnader.

Pågående investeringsprojekt

Skogn II. I Norge har vi påbörjat driftsättningen av Skogn II och första leveransen förväntas ske början av fjärde kvartalet.

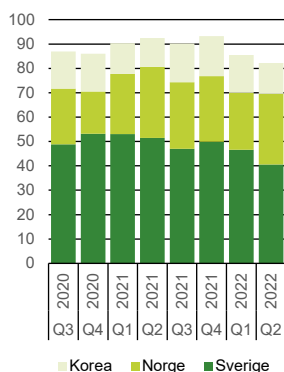
Stockholm Bio-LNG. Utbyggnad och konverteringen av anläggningen vid Gladö Kvarn på Södertörn för produktion av flytande biogas motsvarande 220 GWh följer tidplan med produktionsstart andra halvåret 2023. Det pågår även ett arbete för att ansluta Södertörn-anläggningen till gasnätet i Stockholm, vilket i sin tur möjliggör att gasen som produceras i Henriksdal kan transporteras till Södertörn för att omvandlas till Bio-LNG.

Projekt som avvaktar investeringsbeslut

Mönsterås. Investeringsbeslutet avseende utbyggnaden av en främst gödselbaserad fullskaleanläggning för produktion av 120 GWh flytande biogas och 70 000 ton biogödsel med placering i Mönsterås har försenats något på grund av processtekniska anpassningar och förhandlingar med teknikleverantörer. Kostnaden för projektet är högre än tidigare förutsett främst på grund av högre priser, men även till viss del på grund av designförändringar. Med tanke på den höga andelen gödsel med utmärkt CO₂-reduktionsvärde som råvara förväntas det finansiella resultatet (EBITDA-marginal) vara avsevärt högre än koncernens operativa EBITDA-marginal (med utgångspunkten att nuvarande marknadspriser fortsätter). Investeringsbeslut förväntas under tredje kvartalet 2022 och produktionsstart beräknas till sommaren 2024.

Skogn III. Anläggningens produktionskapacitet beräknas vara 90 GWh flytande biogas. Vi har identifierat möjligheten att öka lönsamheten genom förändrade tekniska lösningar främst hänförliga till råvaruförändringar. Förändringarna i kravspecifikationen har fördröjt investeringsbesluten. Skulle investeringsbeslut fattas senast i början av 2023 kan produktionen påbörjas senast vid årsskiftet 2024/2025.

Skånes Fagerhult. Den 29 juni 2022 beviljades vi 154 MSEK i investeringsbidrag av Klimatklivet för ett biogasprojekt avseende produktion av flytande biogas (Bio-LNG) i Skånes Fagerhult i Örkel-ljunga kommun. Gasen ska framställas genom att tillvarata främst gödsel från djurhållning i området och produktionskapaciteten uppskattas till 130 GWh. Skulle investeringsbeslut fattas före slutet av 2023 kan produktionen påbörjas i mitten av 2025.

Såld energi
koncernen, GWh

KONCERNENS OMSÄTTNING OCH RESULTAT

ANDRA KVARTALET

Koncernens nettoomsättning minskade med 3,3% och uppgick till 92,8 (96,0) MSEK. Förändringen är till största del hänförlig till att en mindre försäljning av en naturgasaffär som upphörde i årsskiftet. Omsättningen för denna affär uppgick andra kvartalet 2021 till ca 5 MSEK. Rensat för denna affär var nettoomsättningen på samma nivå som jämförande kvartal.

Summa intäkter, bestående av försäljning, biogasstöd och aktiverat arbete, uppgick till 101,1 (110,2) MSEK. Posten övriga rörelseintäkter inkluderar främst biogasproduktionsstöd, andra typer av EU-bidrag och jämförelsestörande poster.

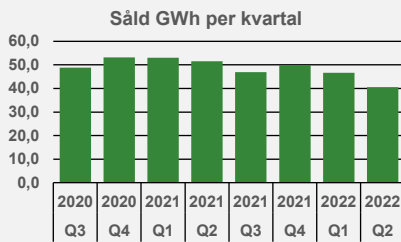
Kostnaderna för råvaror och förnödenheter låg i stort sett i nivå med föregående år och uppgick till 50,2 (47,3) MSEK. Övriga externa kostnader ökade med 0,9 MSEK och uppgick till 21,0 (20,0) MSEK delvis förklarad av kostnader inom tillväxtfunktionen för potentiella förvärv som inte blivit av. Personalkostnaderna uppgick till 26,2 (21,4) MSEK och ökade med 4,8 MSEK jämfört med föregående år vilket har störst

förklaring i anställning av personer i segmentet Servicecenter, Forskning och Utveckling där nyetablerade funktionerna "Tillväxt" och "Program Office" också ingår. Dels har även viss driftpersonal i Sverige tillkommit jämfört med föregående år.

Koncernens EBITDA uppgick till 3,7 (21,5) MSEK i kvartalet. I EBITDA ingår förändring av tilläggsköpskilling om 2,6 MSEK avseende förvärvet av Ekdalens Biotransporter AB som genomfördes i december 2020. Operativ EBITDA uppgick till 1,1 (21,5) MSEK.

Rörelseresultatet uppgick till -17,7 (1,5) MSEK. Koncernens resultat efter skatt uppgick till -43,1 (-27,6) MSEK, varav -13,7 (-6,5) MSEK kommer från omräkningsdifferenser. Av- och nedskrivningar av anläggningstillgångar uppgick till -20,9 (-19,8) MSEK. Finansiella kostnader uppgick till -12,7 (-26,8) MSEK. De finansiella kostnaderna består främst av ränta på företagsobligationen och leasingskulder. En mindre del av de finansiella kostnaderna avser periodiserade finansiella kostnader hänförliga till den emitterade obligationen.

AFFÄRSOMRÅDE SVERIGE



Händelser under kvartalet

- Biogasvolymen på något lägre nivå rensat för en mindre affär med naturgas som upphörde vid årsskiftet. Affären har haft liten påverkan på lönsamheten.
- Inget biogasproduktionsstöd erhållet under perioden.
- Tillväxtprojektet Stockholm Bio-LNG löper på enligt plan. Klimatklivet har beviljat 154 MSEK till ett nytt projekt i Örskälljunga kommun.

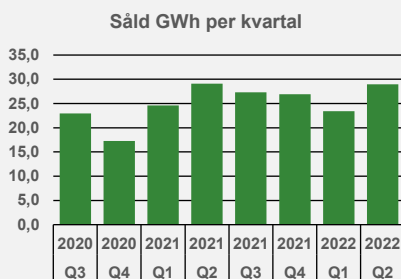
SVERIGE

MSEK, om ej annat anges	3 månader			6 månader			12 mån
	apr-jun 2022	apr-jun 2021	Δ	jan-juni 2022	jan-juni 2021	Δ	Helår 2021
Såld GWh	40,6	51,5	-21,2%	87,2	104,6	-16,7%	201,5
Nettoomsättning	51,2	57,9	-11,6%	106,5	119,9	-11,1%	240,7
Övriga intäkter	0,0	7,4	na	-	9,3	na	24,3
Summa intäkter	57,5	69,6	-17,3%	116,2	137,4	-15,5%	279,6
Rörelsekostnader	-52,1	-51,4	1,4%	-105,4	-104,0	1,3%	-205,6
EBITDA	5,4	18,2	-70,2%	10,8	33,4	-67,6%	73,8
Operativ EBITDA	2,8	18,2	-84,5%	8,2	33,4	-75,5%	69,7
Operativ EBITDA %	5,8%	27,9%	-22,1pe	7,9%	25,9%	-18,0pe	26,7%

Såld energi minskade med 21,2% och uppgick till 40,6 (51,5) GWh. Justerad för upphörd försäljning av naturgas minskade såld energi med 11,2% jämfört med föregående år 40,6 (45,7) GWh. Summa intäkter inkl. aktiverat arbete, rensat för upphörda affären med naturgas (ca 5 MSEK), var 11,0% lägre jämfört med motsvarande kvartal 2021, främst som ett led i ökade priser på energi och substrat samt att inget biogasstöd erhöles innevarande kvartal men i jämförande period. Erhållet produktionsstöd uppgick för kvartalet till 0,0 (5,3) MSEK, som ett led av beslut i regeringen. Under räkenskapsåret 2021 uppgick produktionsstödet till 11,9 MSEK.

Biogasstöd kan erhållas från 1 juli 2022. Operativ EBITDA blev 2,8 (18,2) MSEK. Den totala mängden behandlat organiskt avfall i affärsområde Sverige uppgick i snitt till 198 (182) ton per dag i kvartalet.

AFFÄRSOMRÅDE NORGE



Händelser under kvartalet

- Produktionen fortsatt på stabil, hög nivå.
- Projektet, Skogn II, går enligt plan, är i sitt slutskede och förväntas vara i produktion i slutet av 2022.

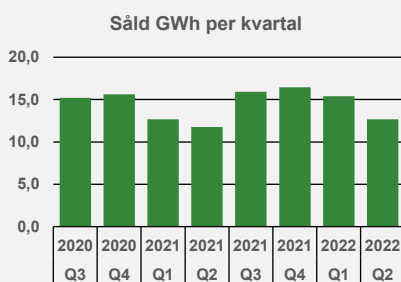
NORGE

MSEK, om ej annat anges	3 månader			6 månader			12 mån
	apr-jun 2022	apr-jun 2021	Δ	jan-juni 2022	jan-juni 2021	Δ	Helår 2021
Såld GWh	29,0	29,1	-0,5%	52,4	53,7	-2,4%	108,0
Nettoomsättning	28,9	26,9	7,6%	53,3	50,4	5,8%	100,9
Övriga intäkter	0,0	1,1	na	1,1	1,1	-8,2%	7,5
Summa intäkter	30,4	29,4	3,6%	57,3	54,4	5,2%	114,1
Rörelsekostnader	-24,9	-22,3	11,9%	-47,2	-43,3	9,0%	-89,1
EBITDA	5,5	7,1	-22,6%	10,1	11,1	-9,4%	2,5
Operativ EBITDA	5,5	7,1	-22,6%	10,1	11,1	-9,4%	19,9
Operativ EBITDA %	19,0%	25,4%	-6,4pe	18,5%	21,6%	-3,0pe	19,3%

Produktionen fortsatt på stabil och hög nivå. Summa intäkter, inkl. aktiverat arbete, blev 3,6% högre jämfört med motsvarande kvartal 2021. Operativ EBITDA blev 5,5 (7,1) MSEK. EBITDA uppgick till 5,5 (7,1) MSEK.

Den totala mängden behandlat organiskt avfall i affärsområde Norge uppgick i snitt till 192 (195) ton per dag i kvartalet.

AFFÄRSOMRÅDE KOREA



Händelser under kvartalet

- Stabil produktion och efterfrågan från kund.

KOREA

MSEK, om ej annat anges	3 månader			6 månader			12 mån
	apr-jun 2022	apr-jun 2021	Δ	jan-juni 2022	jan-juni 2021	apr-jun 2022	Helår 2021
Såld GWh	12,7	11,9	6,6%	28,1	24,8	13,3%	56,8
Nettoomsättning	12,7	11,3	12,9%	25,9	23,3	11,3%	52,0
Övriga intäkter	-	-	-	-	-	-	-
Summa intäkter	12,7	11,3	12,9%	25,9	23,3	11,3%	52,0
Rörelsekostnader	-11,5	-9,3	24,7%	-22,1	-18,8	17,5%	-41,3
EBITDA	1,2	2,0	-41,8%	3,8	4,4	-14,8%	10,7
Operativ EBITDA	1,2	2,0	-41,8%	3,8	4,4	-14,8%	10,7
Operativ EBITDA %	9,2%	17,8%	-8,6pe	14,6%	19,1%	-4,5pe	20,6%

Produktionen något högre än motsvarande period föregående år. Operativ EBITDA är i linje med motsvarande kvartal föregående år och uppgick till 1,2 (2,0) MSEK.

Den totala mängden behandlat organiskt avfall i affärsområde Korea uppgick i snitt till 168 (166) ton per dag i kvartalet.

RESULTAT OCH RESULTAT PER AKTIE

Periodens resultat efter skatt uppgick i kvartalet till -43,1 (-27,6) MSEK. Resultat per aktie före och efter utspädning uppgick till -1,41 (-0,90) SEK.

KASSAFLÖDE

Kassaflödet från den löpande verksamheten uppgick i kvartalet till 5,8 (19,8) MSEK. Periodens totala kassaflöde för andra kvartalet uppgick till -113,9 (131,2) MSEK och är främst hänförlig till den löpande verksamheten samt investeringsverksamheten. Kassaflödet från investeringar i materiella anläggningstillgångar, brutto före investeringsstöd, uppgick till 118,6 (37,1) MSEK i andra kvartalet och är främst hänförligt till tillväxtprojekten i Sverige och Norge. Ca 40 MSEK av investeringar i materiella anläggningstillgångar är hänförligt till förtida lösen av leasingkontrakt där tillgången tidigare redovisats som nyttjanderättstillgång i balansräkningen. Under kvartalet erhöles investeringsbidrag om 4,5 (0,0) MSEK. Bidraget redovisas på egen rad inom kassaflödet från investeringsverksamheten.

INVESTERINGAR

Investeringarna i materiella och immateriella anläggningstillgångar före investeringsstöd uppgick i andra kvartalet till 119,4 (37,1) MSEK. Investeringar i materiella och immateriella anläggningstillgångar uppgick netto efter investeringsstöd till 114,9 (37,7) MSEK.

Per 30 juni 2022 var det redovisade värdet på koncernens materiella och immateriella anläggningstillgångar 1 140,1 (1 040,1) MSEK, varav 240,6 (289,5) MSEK avser nyttjanderättstillgångar.

FINANSIERING OCH FINANSIELL STÄLLNING

Investeringsprojekt och verksamhet finansieras i nuläget med eget kapital, företagsobligation och leasing. Därtill erhåller bolaget statliga investeringsbidrag öronmärkta för specifika investeringar. Våra långsiktiga mål innebär att vi fortsätter arbetet med att identifiera och utveckla attraktiva investeringsprojekt för att därmed bygga upp en stark pipeline av tillväxtprojekt.

Likvida medel per 30 juni 2022 uppgick till 297,4 (458,4) MSEK. Verksamheten är finansierad med eget kapital, företagsobligation och leasing. I Sverige leasas en stor del av produktionsanläggningarna med en löptid ursprungligen på ca 25 år. Upplåning avseende leasingkulder uppgick till 251,4 (298,9) MSEK. Upplåning, exklusive leasing, uppgick per 30 juni 2022 till 669,4 (701,2) MSEK.

Balansomslutningen per 30 juni 2022 var 1 580,8 (1 635,2) MSEK. Lång- och kortfristiga leasingskulder uppgick till 251,4 (298,9) MSEK. Det egna kapitalet har förändrats under kvartalet med periodens resultat, och förändring i omräkningsdifferenser på utländska dotterbolag.

Soliditeten uppgick till 28,1 (30,2) % per den 30 juni 2022.

Finansieringsbehovet har förändrats beroende på högre investeringskostnader, förvärv av förbehandlingsanläggningen i Södertörn, uteblivet produktionsstöd i första halvåret 2022 samt lägre operativt kassaflöde. För att kunna ta nästa steg i utvecklingsplanen har styrelsen beslutat att sondera marknads olika finansieringsalternativ, eget kapital eller främmande kapital, för att säkra fortsatt tillväxt.

Det bör noteras att bolagets finansiella ställning och likviditet är god i relation till befintlig verksamhet, dock är lönsamheten tillfälligt lägre än vårt lönsamhetsmål. Vi räknar med att lönsamheten successivt förbättras till följd av högre marknadspriser. Vi förväntar oss att EBITDA-marginalen förstärks successivt i takt med att andelen av den högre prissatta Bio-LNG ökar från nuvarande dryga 25 procent.

Grön finansiering - ramverk för aktier

Scandinavian Biogas har 2020 granskats av CICERO Shades of Green AS ("CICERO"), som erbjuder en marknadsledande oberoende, forskningsbaserad utvärdering av gröna obligationer och hållbarhetsobligationer och bedömer skulder i en skala från ljus till mörkgröna nyanser för att erbjuda investerare bättre insikt i miljökvalitet och klimatrisker samt fullständiga företagsbedömningar.

CICERO har även utvecklat en ny metod för bedömningar av företag genom att utvidga det gröna finansieringsramverket till att omfatta hela företaget och dess aktier.

Scandinavian Biogas' betyg

I augusti 2020 slutförde CICERO sin second opinion för Scandinavian Biogas och bedömde företagets skuldfinansiering till mörkgrön och en bolagsstyrningsrankning till god. I november 2020 tilldelade CICERO en mörkgrön nyansering ("Dark Green shading") till alla Scandinavian Biogas intäktsströmmar och investeringar, och ett bolagsstyrningsresultat till god. I årsredovisningen för 2021 går det att läsa rapporten i sin helhet för det gröna ramverket.

VÄSENTLIGA RISKER OCH OSÄKERHETER I VERKSAMHETEN

Den svenska statsbudgeten 2022 innehåller ett produktionsstöd för biogas på 500 MSEK som aviserats ska öka till 700 MSEK per år från 2023. Dock publicerades i slutet av mars delvis nya regler och ny process för produktionsstödet som innebär att produktionsstöd kunde erhållas först från juli 2022.

Det råder fortfarande viss otydlighet avseende utformningen av det långsiktiga stödsystemet och det finns risk att de av Scandinavian Biogas förväntade framtida stödnivåer inte kan erhållas.

Tvister

Nedan redogörs för vad som hänt i koncernens pågående tvister. Status är oförändrad och för en mer omfattande beskrivning av tvisterna hänvisas till årsredovisningen för 2021.

Det koreanska dotterbolaget har påbörjat en civilrättslig process gällande vissa servicekostnader, vilket rapporterats om tidigare. En första inledande förhandling ägde rum i maj 2021 och utfall erhöles i september 2021. Domen hade negativt utfall och är överklagad. Servicekostnaderna är sedan tidigare bokförda i sin helhet.

Väsentliga risker och osäkerhetsfaktorer beskrivs i senaste årsredovisningen som finns tillgänglig på www.scandinavianbiogas.com.

AKTIEN

Antalet aktier uppgår till 30 533 852 (30 533 852) stycken aktier per den 30 juni 2022. Kvotvärdet är 2,0 (2,0) SEK per aktie och varje aktie berättigar till en röst. Samtliga utestående aktier är stamaktier och medför därmed lika rätt till andel i Scandinavian Biogas Fuels International AB:s (publ) tillgångar och resultat.

På ordinarie bolagsstämman 28 april 2022 infördes ett prestationsbaserat långsiktigt incitamentsprogram som löper på 3 år. Totalt omfattar programmet samtliga anställda i Norge och Sverige och uppgår till högst 436 000 aktierätter. År 3 ges rätten att förvärva aktier i bolaget till den teckningskurs motsvarande aktiens kvotvärde förutsatt att prestationsmålen är uppfyllda. Prestationsmålen är dels baserade på aktiekursens utveckling, dels kopplat till vissa hållbarhetsmål relaterade till utsläppsminskning av CO₂-ekvivalenter. Utspädningseffekten kan maximalt uppgå till 1,84 procent.

Bolagets aktier är noterade vid Nasdaq First North Premier Growth Market sedan 16 december 2020. Teckningskursen vid noteringen var 37,5 SEK per aktie. Per 30 juni 2022 uppgick kursen till 20,5 SEK per aktie vid stängning.

Aktiens kortnamn är BIOGAS och ISIN-koden är SE001542896. LEI-koden är 549300VWBIVTYSH87870.

ÄGARFÖRHÅLLANDEN PER 30 JUNI I PROCENT

Ägare 30 juni 2022	Antal aktier	%
TrønderEnergi AS	3 713 272	12,2%
Bengtssons Tidnings AB	3 648 376	11,9%
Northern Trust	2 819 195	9,2%
Ilija Batljan Invest AB	2 666 400	8,7%
Länsförsäkringar Småbolag	2 469 940	8,1%
Apriori AB	1 434 284	4,7%
Handelsbanken Hållbar Energi	1 321 389	4,3%
Lannebo Sverige Hållbar	942 327	3,1%
Fondita Sustainable Europe	911 225	3,0%
Skandia Sverige Hållbar	800 000	2,6%
Övriga	9 807 444	32,2%
Summa aktier	30 533 852	100,0%

TRANSAKTIONER MED NÄRSTÅENDE

Bolaget har inte haft några transaktioner med närstående under kvartalet.

MEDARBETARE

Den 30 juni 2022 hade verksamheten totalt 101 (92) anställda varav 68 (56) anställda i Sverige, 18 (20) i Korea och 15 (15) i Norge.

MODERBOLAGET

Scandinavian Biogas Fuels International AB (publ) ("Bolaget") är moderbolag i koncernen Scandinavian Biogas som består av ett flertal både helägda och delägda bolag registrerade i Sverige, Norge och Korea. Verksamheten bedrivs i huvudsak i dotterbolagen. Scandinavian Biogas Fuels International AB (publ) har sitt säte och huvudkontor i Stockholm.

Moderbolagets totala intäkter under andra kvartalet 2022 var 0,7 (0,6) MSEK och resultatet efter skatt var -16,8 (-7,2) MSEK. Kassa och bank per 30 juni 2022 uppgick till 141,7 (358,9) MSEK. Balansomslutningen uppgick vid samma tidpunkt till 1 421,7 (1 388,7) MSEK.

FRAMTIDSUTSIKTER

Scandinavian Biogas har uppdaterat de finansiella målen för 2024, innebärande en operativ EBITDA-marginal om minst 30 procent, produktionskapaciteten beräknas nå 600 GWh, vilket är 100 GWh lägre än tidigare målet om 700 GWh. Högre priser på biogas motverkar delvis volymeffekten på intäkterna som uppskattas nå cirka 650 MSEK 2024. Koncernen har även infört ett mål för produktionskapaciteten 2026 uppgående till 1,2 TWh vilket dels inkluderar volymer från projektet Mönsterås, Skogn III dels nyligen kommunicerade projektet i Örkejljunga kommun. Det är väl i linje med det i våras kommunicerade långsiktiga produktionsmålet om 3 TWh år 2030.

Kortsiktigt, har vi sett vi en nedgång i lönsamheten på grund av vissa produktionsstörningar, årsbaserade priser, ökade kostnader för utrustning och substrat samt 6 månaders uteblivet produktionsstöd 2022. Vi bedömer att vissa faktorer är övergående medan vi hantera andra genom alternativa lösningar.

Den europeiska biogasmarknaden upplever ett paradigmskifte och utvecklas mycket snabbt, särskilt på marknaden för Bio-LNG (flytande biogas). Vi ser tydliga tecken på en snabb efterfrågetillväxt inom tunga vägtransporter. Även sjöfart och industriell användning förväntas följa efter.

Det högre kostnadsläget tillsammans med förändrad teknisk lösning medför en ökad investeringskostnad på sammanlagt cirka 300 MSEK. Sammanfattningsvis innebär detta att totala investeringskostnaderna i den uppdaterade investeringsplanen har ökat från 1 300 MSEK till cirka 1 600 MSEK.

MARKNADSUTSIKTER

Marknaden för tunga transportfordon förväntas växa från 2 800 till 280 000 fordon under 2020-talet (källa: NGVA), ett kundsegment som kräver en betydande del av energin för att vara Bio-LNG. Under samma period förväntas produktionen av biogas och Bio-LNG i Europa växa från 191 TWh till 467 TWh (källa: Europeiska kommissionen/EBA). Scandinavian Biogas räknar med att en betydande del av tillväxten kommer att ske inom Bio-LNG.

Koncernen ser en positiv långsiktig prisutveckling för Bio-LNG, särskilt på utvalda exportmarknader och användarsegment. Priserna antas vara närmare kopplade till de dynamiska marknadspriserna.

Givet de senaste energi- och utsläppspriserna på utvalda exportmarknader och användarsegment antas Bio-LNG ha en premie på 50-100 % jämfört med koncernens nuvarande CBG (komprimerad biogas)-priser. Den positiva prisutvecklingen är främst ett resultat av nya affärsmöjligheter och Bio-LNG:s utsläppsminskningar.

Underskrifter

Scandinavian Biogas Fuels International AB (publ)

Stockholm den 20 juli 2022

Anders Bengtsson
Ordförande

David Schelin
Styrelseledamot

Petra Einarsson
Styrelseledamot

Tina Helin
Styrelseledamot

Sara Anderson
Styrelseledamot

Håkon Welde
Styrelseledamot

Matti Vikkula
Verkställande direktör

Lars Bengtsson
Arbetsgärläda

Anders Bergvatten
Arbetsgärläda

Denna delårsrapport har ej varit föremål för granskning av bolagets revisorer.

ÖVRIG INFORMATION

Scandinavian Biogas Fuels International AB (publ)
organisationsnummer 556528-4733, info@scandinavianbiogas.com,
www.scandinavianbiogas.se

PRESS- OCH ANALYTIKERMÖTE DEN 20 JULI KL 10:00

Investerare, analytiker och media är inbjudna till en presentation via Teams där Matti Vikkula, CEO, och Anna Budzynski, CFO, ger en kortfattad presentation av rapporten med efterföljande frågestund. Presentationen hålls på engelska och spelas in för att göras tillgänglig via nätet i efterhand. För att delta i konferensen, klicka på [TEAMS länken](#) eller besök Scandinavian Biogas hemsida.

Kontaktpersoner

Matti Vikkula, CEO, telefon: +46 70-597 99 38
Anna Budzynski, CFO, telefon +46 70-043 43 13

Denna information är sådan som Scandinavian Biogas Fuels International AB (publ) är skyldigt att offentliggöra enligt EU:s marknadsmissbruksförordning. Informationen lämnades, enligt kontaktpersoners försorg, för offentliggörande onsdagen den 20 juli 2022 kl. 07:30 (CET).

Kalender

Delårsrapport januari-september 2022	27 oktober 2022
Bokslutskommuniké 2022	15 februari 2023
Årsredovisning 2022	31 mars 2023

KONCERNENS RAPPORT ÖVER TOTALRESULTAT I SAMMANDRAG

KONCERN	Not	3 månader		6 månader		12 mån
		april-juni 2022	april-juni 2021	jan-juni 2022	jan-juni 2021	Helår 2021
KSEK						
Nettoomsättning		92 837	96 017	185 733	193 554	393 821
Aktiverat arbete för egen räkning		5 203	5 629	10 134	11 112	20 661
Övriga intäkter		3 026	8 504	3 553	10 751	36 619
Summa	3	101 066	110 150	199 420	215 417	451 101
Råvaror och förnödenheter		-50 172	-47 287	-99 006	-95 374	-194 675
Övriga externa kostnader		-20 971	-20 024	-42 915	-38 773	-78 582
Personalkostnader		-26 210	-21 383	-50 104	-42 865	-87 731
Av- och nedskrivningar av materiella och imm.anl.tillg		-20 937	-19 764	-41 122	-39 937	-84 325
Övriga rörelsekostnader		-478	-167	-840	-306	-795
Summa		-118 768	-108 625	-233 987	-217 255	-446 108
Rörelseresultat		-17 702	1 525	-34 567	-1 838	4 993
Netto omräkningsdifferenser		-13 692	-6 520	5 635	-452	11 849
Övriga finansiella intäkter		1 190	3 111	2 198	3 140	392
Övriga finansiella kostnader		-12 725	-26 757	-28 586	-36 714	-62 720
Finansiella poster – netto		-25 227	-30 166	-20 753	-34 026	-50 479
Resultat före skatt		-42 929	-28 641	-55 320	-35 864	-45 486
Inkomstskatt		-162	1 073	377	995	6 755
Periodens resultat		-43 091	-27 568	-54 943	-34 869	-38 731
Övrigt totalresultat						
<i>Poster som kan komma att omklassificeras till periodens resultat</i>						
Omräkningsdifferenser		-5 959	-3 434	-1 623	4 608	7 067
Övrigt totalresultat för perioden, netto efter skatt		-5 959	-3 434	-1 623	4 608	7 067
Summa totalresultat för perioden		-49 050	-31 002	-56 566	-30 261	-31 664
Periodens resultat hänförligt till:						
Moderbolagets aktieägare		-41 313	-26 572	-51 450	-32 511	-34 145
Innehav utan bestämmande inflytande		-1 778	-996	-3 493	-2 358	-4 586
Summa		-43 091	-27 568	-54 943	-34 869	-38 731
Summa totalresultat för perioden hänförligt till:						
Moderbolagets aktieägare		-46 866	-30 377	-52 573	-27 892	-26 928
Innehav utan bestämmande inflytande		-2 184	-625	-3 993	-2 369	-4 736
Summa		-49 050	-31 002	-56 566	-30 261	-31 664
Resultat per aktie, före/efter utspädning, SEK		-1,41	-0,90	-1,80	-1,14	-1,27

KONCERNENS RAPPORT ÖVER FINANSIELL STÄLLNING I SAMMANDRAG

KSEK	Not	2022-06-30	2021-06-30	2021-12-31
TILLGÅNGAR				
Anläggningstillgångar				
Immateriella tillgångar		100 133	113 038	108 774
Materiella anläggningstillgångar		799 275	637 536	682 388
Nyttjanderättstillgångar	4	240 644	289 534	275 133
Finansiella anläggningstillgångar		33 802	27 569	33 446
Övriga anläggningstillgångar		222	667	444
Summa anläggningstillgångar		1 174 076	1 068 344	1 100 185
Omsättningstillgångar				
Varulager		9 338	9 339	8 636
Kundfordringar		66 116	54 127	56 743
Övriga fordringar		14 396	25 085	15 210
Förutbetalda kostnader och upplupna intäkter		19 493	19 907	19 815
Likvida medel		297 377	458 375	452 568
Summa omsättningstillgångar		406 720	566 833	552 972
SUMMA TILLGÅNGAR		1 580 796	1 635 177	1 653 157
EGET KAPITAL				
Eget kapital som kan hänföras till moderföretagets aktieä-				
Aktiekapital		61 067	61 067	61 067
Övrigt tillskjutet kapital		1 271 372	1 271 372	1 271 372
Omräkningsreserv		7 130	5 663	8 280
Balanserad vinst inklusive periodens totalresultat		-881 684	-832 459	-834 093
		457 884	505 648	506 626
Innehav utan bestämmande inflytande		-14 428	-11 322	-6 577
Summa eget kapital		443 456	494 320	500 049
SKULDER				
Långfristiga skulder				
Upplåning	5	657 457	672 120	655 580
Leasingskulder		231 419	274 321	264 667
Uppskjutna skatteskulder		10 604	10 475	11 209
Avsättningar		-	-	-
Summa långfristiga skulder		899 480	956 916	931 456
Kortfristiga skulder				
Upplåning	5	11 973	29 094	14 629
Leasingskulder		19 997	24 529	23 243
Leverantörsskulder		94 907	75 913	80 036
Övriga skulder		63 663	10 149	58 692
Upplupna kostnader och förutbetalda intäkter		47 320	44 256	45 052
Summa kortfristiga skulder		237 860	183 941	221 652
SUMMA EGET KAPITAL OCH SKULDER		1 580 796	1 635 177	1 653 157

KONCERNENS RAPPORT ÖVER FÖRÄNDRINGAR I EGET KAPITAL I SAMMANDRAG

Belopp i KSEK	Hänförligt till Moderbolagets aktieägare				Summa	Innehav utan bestämmande inflytande	Summa eget kapital
	Aktiekapital	Övrigt tillskjutet kapital	Omräknings-reserv	Balanserat resultat inkl periodens resultat			
Ingående balans per 1 jan 2021	61 067	1 271 372	1 048	-799 948	533 538	-11 733	521 805
Periodens resultat				-32 511	-32 511	-2 358	-34 869
Omräkningsdifferenser			4 615		4 615	-11	4 604
Summa totalresultat			4 615	-32 511	-27 896	-2 369	-30 265
Tillskott från innehavare utan bestämmande inflytande						2 780	2 780
Summa tillskott från och värdeöverföringar till aktieägare, redovisade direkt i eget kapital						2 780	2 780
Utgående balans per 30 juni 2021	61 067	1 271 372	5 663	-832 459	505 642	-11 322	494 320
Ingående balans per 1 jan 2022	61 067	1 271 372	8 280	-834 092	506 626	-6 577	500 049
Periodens resultat				-51 450	-51 450	-3 493	-54 943
Omräkningsdifferenser			-1 150		-1 150	-500	-1 650
Summa totalresultat			-1 150	-51 450	-52 600	-3 993	-56 593
Tillskott från innehavare utan bestämmande inflytande				3 858	3 858	-3 858	-
Summa tillskott från och värdeöverföringar till aktieägare, redovisade direkt i eget kapital				3 858	3 858	-3 858	-
Utgående balans per 30 juni 2022	61 067	1 271 372	7 130	-881 684	457 884	-14 428	443 456

KONCERNENS RAPPORT ÖVER KASSAFLÖDEN I SAMMANDRAG

KONCERN	Not	3 månader		6 månader		Helår 2021
		april-juni 2022	april-juni 2021	jan-juni 2022	jan-juni 2021	
Kassaflöde från den löpande verksamheten						
Rörelseresultat		-17 702	1 525	-34 567	-1 838	4 993
Av- och nedskrivningar		20 937	19 764	41 122	39 937	84 325
Övriga ej likviditetspåverkande poster		-5 236	-761	-6 313	2 657	7 010
Erhållen ränta		977	-	1 917	-	-
Betald ränta		-11 427	-6 810	-22 431	-10 132	-30 229
Betald inkomstskatt		-	-	-2 730	-	-
Kassaflöde från den löpande verksamheten före förändring i rörelsekapitalet		-12 450	13 718	-23 002	30 624	66 099
Kassaflöde från förändring av rörelsekapital						
Ökning/minskning av varulager		-878	-347	-702	568	1 271
Ökning/minskning av rörelsefordringar		-13 590	-708	-8 237	-3 492	3 800
Ökning/minskning av rörelseskulder		32 676	7 128	22 246	-9 796	-15 429
Summa förändring av rörelsekapital		18 299	6 073	13 307	-12 720	-10 358
Kassaflöde från den löpande verksamheten		5 849	19 791	-9 595	17 904	55 741
Kassaflöde från investeringsverksamheten						
Köp av immateriella tillgångar		-849	-567	-1 942	-1 608	-4 351
Köp av materiella anläggningstillgångar		-118 580	-37 122	-145 408	-45 677	-152 296
Erhållna investeringsbidrag		4 528	-	12 125	-	100 515
Förvärv av dotterbolag		-	-	-	-	-13 703
Spärrade bankmedel och övriga förändringar i finansiella anläggningstillgångar		-	25 058	-	12 765	12 765
Kassaflöde från investeringsverksamheten		-114 901	-12 631	-135 225	-34 520	-57 070
Kassaflöde från finansieringsverksamheten						
Upptagna lån	5	4 259	625 200	4 259	627 303	627 403
Amortering av lån och leasingavtal	5	-9 104	-502 538	-18 773	-534 490	-561 263
Tillskott till/från innehavare utan bestämmande inflytande		-	1 380	2 640	2 780	7 247
Kassaflöde från finansieringsverksamheten		-4 845	124 042	-11 174	95 593	73 387
Periodens totala kassaflöde		-113 997	131 202	-155 994	78 977	72 058
Minskning/ökning av likvida medel						
Likvida medel vid periodens början		412 441	327 480	452 568	378 771	378 771
Kursdifferenser i likvida medel		-1 066	-805	803	627	1 234
Likvida medel vid periodens slut		297 377	457 876	297 377	458 375	452 568

MODERBOLAGETS RESULTATRÄKNING I SAMMANDRAG

MODERBOLAGET	3 månader		6 månader		12 mån
	april-juni 2022	april-juni 2021	jan-juni 2022	jan-juni 2021	Helår 2021
MSEK					
Rörelsens intäkter					
Nettoomsättning	661	608	1 390	1 216	3 933
Summa rörelsens intäkter	661	608	1 390	1 216	3 933
Rörelsens kostnader	-3 336	-1 741	-6 850	-3 774	-6 874
Rörelseresultat	-2 675	-1 133	-5 460	-2 558	-2 941
Finansiella poster netto	-14 103	-6 025	-5 758	-1 156	3 849
Resultat före bokslutsdispositioner och skatt	-16 778	-7 158	-11 218	-3 714	908
Bokslutsdispositioner					
Erhållna/lämnade koncernbidrag	-	-	-	-	29 865
Summa bokslutsdispositioner	-	-	-	-	29 865
Resultat före skatt	-16 778	-7 158	-11 218	-3 714	30 773
Inkomstskatt	-	-	-	-	-
Periodens resultat	-16 778	-7 158	-11 218	-3 714	30 773

MODERBOLAGETS BALANSRÄKNING I SAMMANDRAG

Belopp i KSEK	Not	2022-06-30	2021-06-30	2021-12-31
TILLGÅNGAR				
Anläggningstillgångar				
Finansiella anläggningstillgångar				
Andelar i koncernföretag		383 958	359 597	381 958
Fordringar hos koncernföretag		830 380	643 860	721 041
Summa finansiella anläggningstillgångar		1 214 338	1 003 457	1 102 999
Summa anläggningstillgångar		1 214 338	1 003 457	1 102 999
Omsättningstillgångar				
Kortfristiga fordringar				
Fordringar hos koncernföretag		64 057	25 015	76 748
Övriga fordringar		115	31	119
Förutbetalda kostnader och upplupna intäkter		1 478	1 297	679
Summa kortfristiga fordringar		65 650	26 343	77 546
Kassa och Bank		141 687	358 903	237 336
Summa omsättningstillgångar		207 337	385 246	314 882
SUMMA TILLGÅNGAR		1 421 675	1 388 703	1 417 881
EGET KAPITAL OCH SKULDER				
Eget kapital				
Bundet eget kapital		63 111	63 111	63 111
Fritt eget kapital		728 233	693 448	727 935
Summa eget kapital		791 344	756 559	791 046
Långfristiga skulder				
Upplåning	5	624 468	625 364	622 964
Summa långfristiga skulder		624 468	625 364	622 964
Kortfristiga skulder				
Upplåning	5	-	-	-
Leverantörsskulder		511	182	465
Skulder till koncernföretag		1 299	3 286	-
Upplupna kostnader och förutbetalda intäkter		4 053	3 312	3 406
Summa kortfristiga skulder		5 863	6 780	3 871
SUMMA EGET KAPITAL OCH SKULDER		1 421 675	1 388 703	1 417 881

NOTER

NOT 1 ALLMÄN INFO

Moderbolaget Scandinavian Biogas Fuels International AB (publ), org.nr. 556528-4733, bedriver verksamhet i associationsformen aktiebolag och har sitt säte i Stockholm i Sverige. Huvudkontorets adress är Kungsbron 1, 111 23 Stockholm.

Samtliga belopp redovisas i tusentals kronor (KSEK) om inte annat anges. Uppgifterna inom parentes avser motsvarande period föregående år.

NOT 2 SAMMANFATTNING REDOVISNINGSPRINCIPER

Scandinavian Biogas Fuels International AB (publ) tillämpar IFRS (International Financial Reporting Standards) som de antagits av Europeiska Unionen. Denna delårsrapport är upprättad i enlighet med IAS 34, Delårsrapportering och Årsredovisningslagen. Rapporten för moderbolaget har upprättats enligt ÅRL 9 kapitlet och RFR 2 Redovisning för juridiska personer. Delårsrapporten ska läsas tillsammans med årsredovisningen för räkenskapsåret som slutade den 31 december 2021.

Redovisningsprinciperna är i överensstämmelse med de principer som tillämpades föregående räkenskapsår.

Inga andra av de IFRS eller IFRIC-tolkningar som ännu inte har trätt i kraft, väntas ha någon väsentlig inverkan på koncernen.

NOT 3 NYTTJANDERÄTTSTILLGÅNGAR

Under delårsperioden januari till juni 2022 har 14,7 (15,9) MSEK förbättrat EBITDA då IFRS 16 minskar rörelsekostnader samtidigt som avskrivningar och finansiella kostnader ökar med motsvarande belopp totalt. Leasingskulder uppgick till 251,4 (298,9) MSEK per den 30 juni 2022.

NOT 4 SEGMENTREDOVISNING

Scandinavian Biogas har identifierat tre rörelsesegment utifrån geografiskt läge baserat på den interna rapporteringen till den högste verkställande beslutsfattaren. Koncernens verksamhet styrs och rapporteras utifrån rörelsesegmenten Affärsområde Sverige, Affärsområde Norge och Affärsområde Korea. Därutöver finns även segmentet Servicecenter och Forskning och Utveckling. Affärsområdena är geografiska organisationer och chefen för varje affärsområde rapporterar direkt till koncernens VD. Under 2022 har organisationen utökats med en funktion för tillväxt och en för Program Office. Ansvarig för tillväxt och Program Office rapporterar till koncernens VD och ingår i koncernledningen. De är en del av segmentet Servicecenter och Forskning och Utveckling.

Segmentinformationen baseras på samma redovisningsprinciper som för koncernen som helhet och uppgifterna är konsoliderade, det vill säga rensade från koncerninterna poster.

All personal i Sverige är anställda i dotterbolaget Scandinavian Biogas Fuels AB, som ingår under Servicecenter och FoU, som sedan fakturerar de andra koncernbolagen för faktiskt nedlagd tid

NOT 4 SEGMENTREDOVISNING, FORTS

	3 månader		6 månader		12 mån
	april-juni 2022	april-juni 2021	jan-juni 2022	jan-juni 2021	Helår 2021
Intäkter					
Affärsområde Sverige	57 512	69 573	116 179	137 445	279 608
Affärsområde Norge	30 409	29 361	57 278	54 438	114 102
Affärsområde Korea	12 708	11 259	25 921	23 280	52 046
Servicecenter och FoU	8 051	4 286	14 029	9 831	23 216
Elimineringar	-7 615	-4 329	-13 986	-9 577	-17 870
Koncernen totalt	101 065	110 150	199 420	215 417	451 101
Rörelsekostnader					
Affärsområde Sverige	-52 081	-51 369	-105 027	-104 022	-205 773
Affärsområde Norge	-24 907	-22 252	-47 423	-43 325	-89 076
Affärsområde Korea	-11 542	-9 255	-22 135	-18 835	-41 319
Servicecenter och FoU	-16 438	-10 147	-32 221	-20 407	-42 690
Elimineringar	7 615	4 329	13 986	9 577	17 870
Koncernen totalt	-97 353	-88 694	-192 025	-177 012	-360 988
Resultat					
EBITDA					
Affärsområde Sverige	5 431	18 204	10 815	33 424	73 834
Affärsområde Norge	5 502	7 109	10 069	11 113	25 025
Affärsområde Korea	1 166	2 004	3 786	4 445	10 727
Servicecenter och FoU	-8 387	-5 861	-17 275	-10 576	-19 474
Koncernen totalt	3 712	21 457	7 395	38 405	90 113
Avskrivningar- och nedskrivningar & övriga rörelsekostnader					
Avskrivningar, nedskrivningar, övriga rörelsekostnader	-21 415	-19 931	-41 962	-40 243	-85 120
Koncernen totalt	-21 415	-19 931	-41 962	-40 243	-85 120
Finansiella poster-netto					
Finansiella poster - netto	-25 227	-30 166	-20 753	-34 026	-50 479
Koncernen totalt	-25 227	-30 166	-20 753	-34 026	-50 479
Resultat före skatt	-42 929	-28 642	-55 320	-35 865	-45 486

	3 månader		6 månader		12 mån
	apr-jun 2022	apr-jun 2021	jan-juni 2022	jan-juni 2021	Helår 2021
Nettoomsättning					
Försäljning varor, Sverige	38 690	43 679	80 801	88 661	178 104
Försäljning varor, Norge	27 847	26 163	51 076	48 857	97 409
Försäljning varor, Korea	3 749	2 958	7 962	6 159	14 139
Försäljning tjänster, Sverige	12 498	13 280	25 739	30 346	61 331
Försäljning tjänster, Norge	1 094	727	2 196	1 501	3 378
Försäljning tjänster, Korea	8 959	8 301	17 959	17 121	37 906
Vidarefakturering verksamhet	-	909	-	909	1 554
Koncernen totalt	92 837	96 017	185 733	193 554	393 821
Moderbolaget					
Försäljning tjänster	661	608	1 390	1 216	963
Moderbolaget totalt	661	608	1 390	1 216	963

NOT 5 UPPLÄNING

Redovisade belopp och verkligt värde för upplåning redovisas nedan:

	Redovisat värde			Verkligt värde		
	2022-06-30	2021-06-30	2021-12-31	2022-06-30	2021-06-30	2021-12-31
Långfristig						
Skulder till kreditinstitut	10 128	8 114	8 868	10 128	8 114	8 868
Företagsobligation	624 468	625 364	622 964	621 934	638 613	648 419
Övrig långfristig upplåning	22 861	38 642	23 748	22 861	38 642	23 748
	657 457	672 120	655 580	654 923	685 369	681 035
Kortfristig						
Skulder till kreditinstitut	4 751	2 763	4 363	4 751	2 763	4 363
Övrig kortfristig upplåning	7 222	26 331	10 266	7 222	26 331	10 266
	11 973	29 094	14 629	11 973	29 094	14 629

Det verkliga värdet på kortfristig upplåning motsvarar dess redovisade värde, eftersom diskonteringseffekten inte är väsentlig. Företagsobligationen exkluderat återköpet har ett verkligt värde på 684,3 (702,6) MSEK per 31 juni 2022. Obligationens löptid är 5 år från emitteringsdatum 8 juni 2021 och löper med räntevillkor (Stibor (3m) + 6%). Transaktionskostnaderna uppgick till totalt ca 15,0 MSEK och periodiseras i resultatet över obligationens löptid. Totalt emitterades företagsobligationer till ett nominellt värde på 700 MSEK den 8 juni 2021. Samma dag som emissionen gjordes återköp till ett nominellt belopp om 63,8 MSEK. Utestående nominellt belopp efter återköp uppgår till 636,2 (636,2) MSEK per 31 juni 2022. Scandinavian Biogas har rätt att närsomhelst sälja de 63,8 MSEK på marknaden. Bedömningen är att det kommer ske inom det kommande året.

Företagsobligationen är noterad på företagsobligationslistan vid Nasdaq Stockholm med ISIN: SE0015812441. Obligationen är befäst med lånevillkor vilka är baserade på en soliditet uppgående till minst 22,5% vid varje kvartal. Under obligationens löptid kommer soliditetsmättet successivt ökas till som högst 27,5%. Lånevillkoren är under perioden uppfyllda för företagsobligationen.

I samband med emissionen av obligationslånet tecknades en revolving kreditfacilitet upp till 300 MSEK som kan nyttjas till garantier eller likvida medel. Denna facilitet är också befäst med villkor. Vid periodens slut den 30 juni 2022 har 13,6 MSEK (9,0) utnyttjats av kreditfaciliteten till garantier. Under perioden april-juni 2022 har waiver erhållits för ett av lånevillkoren.

Säkerheter i företagsobligationen består av pantsättning av aktier i dotterbolag och långfristiga koncerninterna lån.

NOT 6 ALTERNATIVA NYCKELTALSDEFINITIONER**Rörelseresultat/EBIT**

Rörelseresultatet ger en samlad bild av den totala resultatgenereringen i koncernen och beräknas som rörelseresultat före finansiella poster och skatt.

Jämförelsestörande poster

Jämförelsestörande poster är resultat av händelser eller transaktioner som inte är extraordinära, men som är viktiga att uppmärksamma vid jämförelser med andra perioder.

EBITDA

EBITDA är ett lönsamhetsmått som koncernen betraktar som relevant för en investerare som vill förstå resultatgenereringen före investeringar i anläggningstillgångar. Koncernen definierar EBITDA (Earnings Before Interest, Tax, Depreciation and Amortization) som rörelseresultatet exklusive övriga rörelsekostnader och av- och nedskrivningar avseende materiella och immateriella tillgångar.

EBITDA	3 månader		6 månader		12 mån
	apr-juni 2022	apr-juni 2021	jan-juni 2022	jan-juni 2021	Helår 2021
KSEK					
Rörelseresultat	-17 702	1 525	-34 567	-1 838	4 993
Av- och nedskrivningar	20 937	19 764	41 122	39 937	84 325
Övriga rörelsekostnader	478	139	840	306	795
EBITDA	3 713	21 428	7 395	38 405	90 114

Operativ EBITDA

Operativ EBITDA definieras som EBITDA justerad för jämförelsestörande poster.

OPERATIV EBITDA	3 månader		6 månader		12 mån
	apr-juni 2022	apr-juni 2021	jan-juni 2022	jan-juni 2021	Helår 2021
KSEK					
EBITDA	3 713	21 456	7 395	38 405	90 114
Förändring earn-out Kompensationsavtal Norge	2 617				-4 085
Operativ EBITDA	1 096	21 456	4 778	38 405	80 902

Operativ EBITDA procent

Operativ EBITDA % definieras som operativ EBITDA dividerat med nettoomsättning plus övriga rörelseintäkter justerat för jämförelsestörande poster.

Bruttoresultat

Bruttoresultat är ett lönsamhetsmått som visar summa intäkter inklusive aktiverat arbete minus rörliga produktionskostnader

Soliditet

Soliditet är ett mått som visar hur stor andel av tillgångarna som är finansierade med eget kapital. Soliditeten beräknas som summa eget kapital (inklusive innehav utan bestämmande inflytande) dividerat med summa tillgångar.

SOLIDITET	2022-06-30	2021-06-30	2021-12-31
Summa eget kapital (inkl. innehav utan bestämmande inflytande)	443 456	494 320	500 049
Summa tillgångar	1 580 796	1 635 177	1 653 157
Soliditet	28,1%	30,2%	30,2%

NOT 7 VÄSENTLIGA HÄNDELSE EFTER PERIODENS SLUT**UPPDATERADE FINANSIELLA MÅL FÖR 2024 OCH SONDERING AV FINSANSIERINGSALTERNATIV FÖR FORTSATT TILLVÄXT**

Uppdaterade finansiella mål 2024 bekräftar EBITDA-marginal om minst 30 procent, medan produktionsvolymen beräknas nå 600 GWh, vilket är 100 GWh lägre än tidigare mål om 700 GWh. Högre priser på biogas motverkar delvis volymeffekten på intäkterna som uppskattas nå cirka 650 MSEK 2024.

Koncernen har även infört ett mål för produktionskapaciteten 2026 uppgående till 1.2 TWh vilket dels inkluderar volymer från projekten Mönsterås, Skogn III, dels nyligen kommunicerade projektet i Örkeljunga kommun. Det är väl i linje med det i våra kommunicerade långsiktiga produktionsmålet om 3 TWh år 2030. Med nuvarande Bio-LNG priser beräknas EBITDA marginalen vara ännu bättre i framtiden då Bio-LNG leveranserna ökar.

Anledningen till affärsplanen uppdateras är förändrad teknisk lösning och ett högre kostnadsläge jämfört med våra antaganden i 2020 års investeringsplan. I beredandet av investeringsbesluten avseende våra planerade produktionsanläggningar främst Skogn III och Mönsterås framkom ett behov av att förändra den tekniska lösningen för effektivare hantering av substratmixen. Förändringen medför en väsentligt ökad produktivitet och lönsamhet jämfört med antaganden 2020. Det högre kostnadsläget tillsammans med förändrad teknisk lösning medför en ökad investeringskostnad på sammanlagt cirka 300 MSEK. Sammanfattningsvis innebär detta att totala investeringskostnaderna i den uppdaterade investeringsplanen har ökat från 1 300 MSEK till cirka 1 600 MSEK. Styrelsen har beslutat att sondera olika finansieringsalternativ för fortsatt tillväxt.

BIOGASSTÖDET FÖR 2022 KAN ÅTERIGEN SÖKAS

Från 1 juli 2022 kan produktionsstödet för biogas återigen sökas för andra halvåret 2022.

OM SCANDINAVIAN BIOGAS

Som en av Nordens största producenter av biogas hjälper Scandinavian Biogas kunder och samarbetspartners med det vi är bäst på – att utforma och driva biogasanläggningar med hög resurs- och energieffektivitet. Det är vårt bidrag till övergången från fossil till förnybar energi.

Scandinavian Biogas grundades 2005 och marknadsför idag förnybar energi baserad på både komprimerad (CBG) och Bio-LNG (flytande biogas) och flera därtill relaterade tjänster. Med världsledande kunskap om hur biogasanläggningar bör utformas och drivas för att optimera produktionen av biogas och biogödsel är vi ledande inom storskalig biogasproduktion i Norden och Korea.

En bärande del av Scandinavian Biogas strategiska inriktning är att utveckla metoder och tjänster för allt effektivare biogas- och biogödselproduktion från såväl etablerade som nya avfallstyper. De huvudsakliga råvarorna är i dagsläget slam från avloppsvatten, matavfall, avfall från laxodlingar och restprodukter från industriella processer. Vårt forsknings- och utvecklingsarbete med nya och mer effektiva metoder har resulterat i att biogasproduktion kan utföras långt mer kostnads- och resurseffektivt än tidigare, och vi arbetar kontinuerligt med att utveckla och förbättra rötningsprocessen vid framställningen av biogas från biomassa. Vi har även ledande expertis inom reningsprocesser för uppgradering av biogas till drivmedelskvalitet, samt inom flytandegöring av biogas.

Våra huvudsakliga produkter är biogas som används vid framställning av värme, uppgraderad och flytande biogas som används som drivmedel, och biogödsel som kan ersätta konstgödsel. Fokus ligger på marknaderna i Norden och Korea.

I nära samarbete med partners och kunder arbetar vi även med att identifiera tillväxtprojekt utanför hemmamarknaden i Norden. Dessa projekt kan exempelvis omfatta värdeskapande tjänster där vi bidrar med vår kunskap i samband med utformning, byggnation och drift av nya anläggningar samt för att öka effektiviteten i befintliga anläggningar genom processförbättringar.

Scandinavian Biogas har för närvarande fem anläggningar i drift, tre i Sverige, en i Korea och en i Norge, där också flytande biogas produceras.

STRATEGI OCH AFFÄRSMODELL

Scandinavian Biogas bidrar genom sin verksamhet till en hållbar övergång från fossil till förnybar energi. Utgångspunkten i bolagets strategi är att utnyttja både det unika ingenjörskunnandet och de djupa kunskaperna inom mikrobiologi som finns inom koncernen till att utöka produktion och försäljning av biogas i Sverige och internationellt.

Det är Scandinavian Biogas målsättning att vara ledande inom storskalig framställning av biogas och biogödsel. Bolaget har idag en ledande ställning inom förnybar energi och framställningen av biogas i Norden. Scandinavian Biogas verkar för att användningen av biogas som en del i energimixen ska utökas.

Den nordiska sektorn för tunga vägtransporter är det viktigaste området för bolagets tillväxtambitioner i nuläget, men biogasmarknaden förväntas också växa inom sjötransporter och industrin. Samtidigt har efterfrågan på Bio-LNG (flytande biogas) ökat under de senaste åren, och utbudet av biogasdrivna fordon har blivit större. Detta påverkar marknaden för komprimerad biogas (CBG), som framöver förväntas gå från att vara lokal till att bli regional eller landsomfattande.

Investeringar i förnybar energi

Scandinavian Biogas har de senaste åren gjort omfattande investeringar för att bidra till ett fossilfritt, cirkulärt och hållbart samhälle. Bolagets kärnaffär handlar om att producera förnybar energi i form av biogas. Ökad produktion, och därmed ökad tillväxt för bolaget, förutsätter investeringar, antingen i nya eller existerande anläggningar. Det gäller framför allt kapaciteten för att framställa Bio-LNG (flytande biogas). Exempel på detta är satsningen i Skogn, Norge samt planerna för Södertörn.

Scandinavian Biogas avser att påbörja betydande investeringar i förbättringar och utbyggnad av anläggningar i såväl Sverige som Norge.

MARKNAD OCH DRIVKRAFTER

Det finns idag en väl utbyggd infrastruktur för gas, och biogas kan lätt blandas in i existerande naturgasflöden. Fördelarna med biogas som energikälla är många. Gasen produceras i regel från organiskt avfall med få andra användningsområden, vilket innebär att biogasutvinning skapar ökad cirkularitet i energisystemet och ekonomin. Eftersom partikel- och kväveoxidutsläppen från biogas är låga uppstår även lokal miljönytta.

Marknaden för biogas

Biogas har flera olika användningsområden. I vilket syfte gasen används avgörs delvis av förutsättningarna och efterfrågan på marknaden där den produceras. I Skandinavien utnyttjas biogas huvudsakligen som drivmedel eller till uppvärmning, och störst tillväxtpotential finns på drivmedelsmarknaden och inom industriella processer. I Korea är det vanligare att biogasen används till framställning av industriell värme eller el.

Bio-LNG (flytande biogas)

Det sker just nu ett paradigmskifte då fördelarna med Bio-LNG (flytande biogas) blir alltmer uppenbara för tung transport och sjöfart i Norden. Genom Klimatklivet har Naturvårdsverket beviljat stöd till 45 tankstationer och för inköp av mer än 400 tunga lastbilar som drivs med Bio-LNG. Allt fler gasdrivna fartyg köps in av nordiska rederier. Dessa kan på sikt drivas av Bio-LNG. Industrin har även börjat visa intresse för Bio-LNG och bland de första var Toyota Material Handling i Mjölby, som bland annat tillverkar truckar. Förverkligandet av biogasens långsiktiga potential förutsätter att produktionen av Bio-LNG fortsätter att öka, eftersom det är lättare att använda gasen i flytande form inom industrin och som fordonsbränsle. Bio-LNG lämpar sig även bättre för längre transporter och kan därmed öppna upp för en skandinavisk biogasmarknad. I dagsläget distribueras biogas lokalt och regionalt på lastbil eller via ledningsnätet för gas.

