

NY LÅNGSIKTIG MÅLSÄTTNING TILL 2030 – 3 TWH BIOGASPRODUKTION, FRÄMST BIO-LNG

VÄSENTLIGA HÄNDELSE FJÄRDE KVARTALET 2021

- Försäljningsvolymen för perioden har varit den högsta för året.
- Stabilt positivt kassaflöde från den löpande verksamheten.
- I Sverige har investeringsprojektet Stockholm Bio-LNG startats.
- I Norge går projektet Skogn II enligt plan och anläggningen har erhållit ISCC-certifiering.
- Klimatklivet har beviljats investeringsstöd på 154 MSEK för projektet i Mönsterås.

RESULTAT FJÄRDE KVARTALET 2021

- Söld energi ökade med 7,4% och uppgick till 93,3 (86,9) GWh.
- Nettoomsättningen uppgick till 104,8 (82,3) MSEK, motsvarande en ökning med 27,4%.
- Summa intäkter, inklusive aktiverat arbete, ökade med 20,5% och uppgick till 124,6 (103,4) MSEK.
- EBITDA uppgick till 22,7 (20,8) MSEK.
- Operativ EBITDA uppgick till 18,6 (15,0) MSEK.
- Operativ EBITDA marginal var 16,1 (16,1) %.
- Resultat efter skatt uppgick till 1,1 (-12,0) MSEK.
- Resultat per aktie, före och efter utspädning, uppgick till 0,04 (-0,39) SEK.
- Kassaflöde från löpande verksamheten uppgick till 11,3 (42,4) MSEK.

HÄNDELSE HELÅRET 2021

- Söld energi ökade med 3,3% och uppgick till 366,3 (354,7) GWh.
- Nettoomsättningen uppgick till 393,8 (338,4) MSEK, motsvarande en ökning med 16,4%.
- Operativ EBITDA uppgick till 80,9 (70,3) MSEK.
- Operativ EBITDA marginal var 19,2 (19,1) %.
- I juni emitterades en företagsobligation om 700 MSEK samt en revolverande facilitet om 300 MSEK.
- Under tredje kvartalet utvidgades avtalet för leveranser av Bio-LNG från Norge och Sverige till holländska tankstationskedjan Rolande.
- Tillväxtplanen har gått framåt, investeringsbeslut för projekten Skogn II samt Stockholm Bio-LNG har tagits.

VÄSENTLIGA HÄNDELSE EFTER PERIODENS SLUT

- Ny långsiktig målsättning till 2030 definierad – 3 TWh biogasproduktion.
- Förstärkning av tillväxtfunktion i koncernledningen för att möta den allt starkare efterfrågan på Bio-LNG.

KONCERNEN	3 månader			12 månader		
	okt-dec 2021	okt-dec 2020	Δ	jan-dec 2021	jan-dec 2020	Δ
MSEK. om ej annat anges						
Söld GWh	93,3	86,9	7,4%	366,3	354,7	3,3%
Nettoomsättning	104,8	82,3	27,4%	393,8	338,4	16,4%
Övriga intäkter	14,5	16,3	-11,0%	36,6	51,8	-29,3%
Summa intäkter, inkl aktiverat arbete	124,6	103,4	20,5%	451,1	407,4	10,7%
EBITDA	22,7	20,8	8,9%	90,1	80,6	11,8%
Operativ EBITDA	18,6	15,0	24,3%	80,9	70,3	15,1%
Operativ EBITDA %	16,1%	16,1%	0pe	19,2%	19,1%	0,1pe
Rörelseresultat	-1,7	-0,4	na	5,0	-6,0	na
Resultat per aktie (SEK)	0,04	-0,39	na	-1,27	-2,07	na
Kassaflöde fr löpande verksamheten	11,3	42,4	-73,3%	55,7	89,4	-37,6%
Soliditet	30,2%	33,9%	-3,7pe	30,2%	33,9%	-3,7pe

Ny långsiktig målsättning till 2030 – 3 TWh biogasproduktion, starkt drivet av det pågående paradigmskiftet av biogas inom tunga transporter i Europa



MATTI VIKKULA

Verkställande direktör och koncernchef

KONCERNENS MÅL

- Produktionskapaciteten ska uppgå till biogas motsvarande minst 700 GWh 2024.
- Totala intäkter ska uppgå till minst 750 MSEK 2024.
- Operativ EBITDA-marginal ska uppgå till minst 30% 2024.
- Soliditeten ska löpande vara minst 25%.

LÅNGSIKTIG MÅLSÄTTNING

- Biogasproduktionen ska år 2030 uppgå till 3 TWh.

Scandinavian Biogas har beslutat om ny långsiktig målsättning till 2030. Målet är att biogasproduktionen 2030 ska uppgå till 3 TWh.

Investeringar måste styras mot hållbara projekt och verksamheter för att EU:s klimatmål ska uppnås. Detta innebär att investerare, företag och beslutsfattare måste få verktyg för att kunna jämföra olika investeringar utifrån ett hållbarhetsperspektiv. De behöver även ett standardiserat system som definierar vad som är hållbart. En central och viktig händelse under 2021 är införandet av EU:s gröna taxonomi, ett klassificeringssystem för miljömässigt hållbara investeringar. Taxonomin började att gälla redan från 2021 och kommer att skärpas år från år. Biogasen passar väl in i taxonomin tack vare dess fördelar, den produceras huvudsakligen av avfallsprodukter, gödsel och avloppsslam. Restprodukterna kan återanvändas som t.ex. gödsel.

I höstbudgeten 2021 beslutade riksdagen om en långsiktig inriktning om ytterligare satsning på biogas fram till år 2040. I budgeten finns nu ett produktionsstöd för biogas på 500 MSEK för år 2022 som därefter ökar till 700 MSEK per år. Utöver det tilldelas Klimatklivet mer investeringsmedel och får 800 MSEK år 2022, 1 955 MSEK år 2023 och 3 155 MSEK år 2024. Att Klimatklivet får mer pengar kommer att kunna bidra bland annat till en utbyggnad av biogasproduktionen. Detta är viktigt, inte minst för att kunna möta kommande krav från EU vad gäller biologisk återvinning av bioavfall och rötning av gödsel, områden där vi är väl positionerade. Förutsättningar för långsiktiga investeringar i biogasanläggningar i Sverige är nu på plats.

Under året har bolaget fortsatt med att utveckla och investera i kapacitetsutbyggnad enligt tillväxtplanen. I december meddelades att vi tillsammans med lokala lantbrukare planerar att investera i en anläggning för produktion av Bio-LNG (flytande biogas) i Mönsterås. Mönsteråsprojektet har beviljats 154 MSEK i investeringsstöd från Klimatklivet. Investeringar kommer också ske vid bolagets anläggning i Södertörn som förväntas bli norra Europas största anläggning för

produktion av Bio-LNG (flytande biogas). Hela investeringen uppgår till cirka 300 MSEK och anläggningen beräknas vara i produktion i slutet av år 2023. Klimatklivet har beviljat projektet ett investeringsstöd på 145 MSEK.

Årets högsta försäljningsvolym uppnåddes i i fjärde kvartalet, även om produktionen i den svenska verksamheten påverkades negativt av planerat anläggningsunderhåll. Den norska verksamheten fortsätter att leverera på en stabil och hög nivå och betydligt högre än föregående år. Detsamma gäller verksamheten i Korea som levererade ett stabilt kvartal, något bättre än föregående år. Energipriserna har stigit kraftigt under det fjärde kvartalet i en volatil marknad.

Priser för leveranser i framtiden har ökat på Bio-LNG (flytande biogas) i hela Europa drivet framför allt av den ökade efterfrågan inom tunga transporter. För att möta den ökade efterfrågan på Bio-LNG och tillvarata nya marknadsmöjligheter förstärker vi organisationen med en tillväxtfokuserad koncernfunktion. Den nya organisationen gäller från 1 februari 2022 och med den skapas möjligheter för att verka utanför nuvarande hemmamarknad i Norden.

Sammanfattningsvis levererar vi ett tämligen starkt kvartal. Biogasleveranserna ökade från 86,9 GWh till 93,3 GWh motsvarande en ökning med 7,4 procent jämfört med föregående år. De totala intäkterna, inklusive aktiverat arbete, i fjärde kvartalet ökade med 20,5 procent och uppgick till 124,6 MSEK (103,4). Operativ EBITDA ökade med 24,3 procent och uppgick till 18,6 MSEK (15,0) motsvarande en marginal på 16,1 procent.

Vi förväntar oss en väldigt god långsiktig utveckling, främst baserat på ökad efterfrågan på biogas med en förbättrad prisutveckling. Beskedet från Sveriges regering om ökade satsningar på produktion av biogas i Sverige, stödjer också denna utveckling.

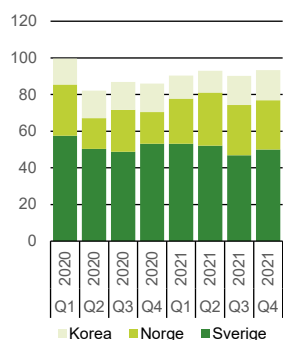
VÄSENTLIGA HÄNDELSE UNDER FJÄRDE KVARTALET 2021

RIKSDAGSBESLUT PÅ UTÖKAD LÅNGSIKTIG SATSNING PÅ PRODUKTION AV BIOGAS I SVERIGE

Höstbudgeten innehåller ett nytt produktionsstöd på 500 MSEK för 2022 som därefter ökar till 700 MSEK per år. Klimatklivet tillförs mer pengar och får 800 MSEK år 2022, 1 955 MSEK år 2023 och 3 155 MSEK år 2024.

STARK AVSLUTNING PÅ 2021

Ett starkt fjärde kvartal där totala biogasleveranser ökade från 86,9 till 93,3 GWh motsvarande en ökning på 7,4 procent jämfört med föregående år. Försäljningen i fjärde kvartalet blev den högsta för året.

Såld energi
koncernen, GWh

KONCERNENS OMSÄTTNING OCH RESULTAT

FJÄRDE KVARTALET

Koncernens nettoomsättning ökade med 27,4% och uppgick till 104,8 (82,3) MSEK.

Summa intäkter, bestående av försäljning, biogasstöd och aktiverat arbete, uppgick till 124,6 (103,4) MSEK. Posten övriga rörelseintäkter inkluderar främst biogasproduktionsstöd, andra typer av EU-bidrag samt jämförelsestörande poster. Under fjärde kvartalet uppgick jämförelsestörande poster till 4,1 MSEK avseende förändring i tilläggsköpeskilling gällande förvärvet av Ekdalens Biotransporter AB.

Kostnaderna för råvaror och förnödenheter låg i stort sett i nivå med föregående år och uppgick till 56,7 (50,6) MSEK. Personalkostnaderna uppgick till 25,1 (19,4) MSEK och ökade med 5,7 MSEK jämfört med föregående år, främst baserat på förvärvet av Ekdalens Biotransporter AB som skedde i december 2020. Det är från den tidpunkten som bolaget konsoliderades. Ekdalens har 17 anställda. Perioden inkluderar även viss reservering av bonus till ledande

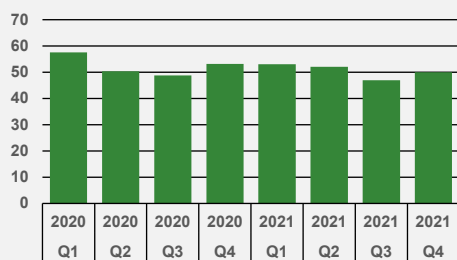
befattningshavare samt kostnad för ytterligare anställda som börjat under året.

Koncernens EBITDA ökade med 1,9 MSEK och uppgick till 22,7 (20,8) MSEK i kvartalet. EBITDA påverkades i jämförelseperioden av försäkringsersättning i den norska verksamheten med 5,8 MSEK. I innevarande period påverkades EBITDA av förändring av tilläggsköpeskilling om 4,1 MSEK. Operativ EBITDA uppgick till 18,6 (15,0) MSEK.

Rörelseresultatet uppgick till -1,7 (-0,4) MSEK. Koncernens resultat efter skatt uppgick till 1,1 (-12,0) MSEK, varav 10,9 (-1,5) MSEK kommer från valutakursdifferenser. Av- och nedskrivningar av anläggningstillgångar uppgick till -24,1 (-20,8) MSEK varav 3,2 MSEK (0,0) avser nedskrivningar av materiella anläggningstillgångar. Finansiella kostnaderna uppgick till -13,4 (-10,8) MSEK. De finansiella kostnaderna består främst av ränta på upplåning och leasingkulder. En mindre del av de finansiella kostnaderna avser periodiserade finansiella kostnader hänförliga till den emitterade obligationen.

AFFÄRSOMRÅDE SVERIGE

Såld GWh per kvartal



Händelser under kvartalet

- Volymen fortsatt delvis påverkad av covid-19 men även relaterad till mindre underhållsstopp.
- Klimatklivet har beviljat projektet i Mönsterås 154 MSEK i investeringsstöd.
- Investeringsprojektet Stockholm Bio-LNG har startats och avtal med teknikleverantör har signerats.

SVERIGE

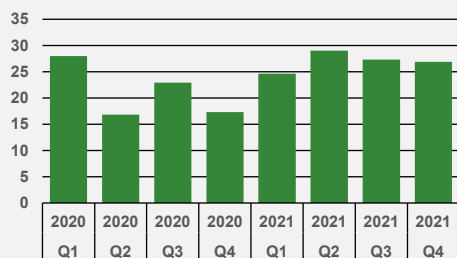
	3 månader			12 månader		
	okt-dec 2021	okt-dec 2020	Δ	jan-dec 2021	jan-dec 2020	Δ
MSEK, om ej annat anges	2021	2020	Δ	2021	2020	Δ
Såld GWh	50,0	53,2	-6,0%	201,5	209,8	-4,0%
Nettoomsättning	64,7	53,6	20,7%	240,7	203,7	18,2%
Övriga intäkter	9,8	8,3	18,4%	24,3	26,5	-8,3%
Summa intäkter, inkl. aktiverat arbete	78,0	66,2	17,7%	279,6	241,5	15,8%
Rörelsekostnader	-57,4	-50,3	14,1%	-205,8	-182,3	12,9%
Jämförelsestörande poster	4,1	-	na	4,1	-	na
EBITDA	20,6	16,0	29,1%	73,8	59,1	24,8%
Operativ EBITDA	16,5	16,0	3,5%	69,7	59,1	17,9%
Operativ EBITDA %	23,5%	25,8%	-2,3pe	26,7%	25,7%	1,0pe

Såld energi blev -6,0% lägre än motsvarande period föregående år. Volymen är fortsatt något påverkad av pandemin samt några mindre underhållsstopp.

Summa intäkter inkl. aktiverat arbete blev 17,7 % högre jämfört med motsvarande kvartal 2020. Ökningen förklaras främst av förvärvet av Ekdalens Biotransporter AB som förvärvades i slutet av december 2020. Erhållet biogasstöd uppgick för året till 11,9 (18,2) MSEK vilket är 6,3 MSEK lägre än föregående år. Operativ EBITDA blev 16,5 (16,0) MSEK. Den totala mängden behandlat organiskt avfall i affärsområde Sverige uppgick i snitt till 200 (218) ton per dag i kvartalet.

AFFÄRSOMRÅDE NORGE

Såld GWh per kvartal



Händelser under kvartalet

- Produktionen fortsatt på stabil, hög nivå.
- Projektet, Skogn II, går enligt plan och förväntas vara i produktion i slutet av 2022.
- Anläggningen har erhållit ISCC-certifiering.

NORGE

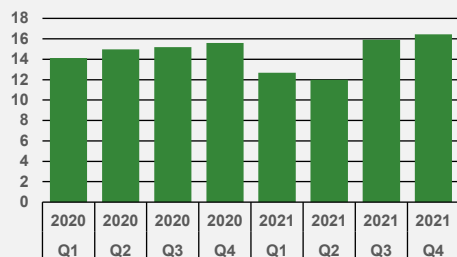
	3 månader			12 månader		
	okt-dec 2021	okt-dec 2020	Δ	jan-dec 2021	jan-dec 2020	Δ
MSEK, om ej annat anges	2021	2020	Δ	2021	2020	Δ
Såld GWh	26,9	17,3	55,5%	108,0	85,0	27,0%
Nettoomsättning	25,6	14,4	78,1%	100,9	75,9	32,9%
Övriga intäkter	0,5	8,0	-93,6%	7,5	24,4	-69,3%
Summa intäkter, inkl. aktiverat arbete	27,6	23,3	18,7%	114,1	106,4	7,2%
Rörelsekostnader	-23,7	-16,7	42,0%	-89,1	-70,7	26,1%
Jämförelsestörande poster	0,0	5,8	na	5,1	21,9	na
EBITDA	3,9	6,5	-40,6%	25,0	35,8	-30,0%
Operativ EBITDA	3,9	0,7	464,0%	19,9	13,8	43,7%
Operativ EBITDA %	14,8%	4,2%	10,7pe	19,3%	17,7%	1,6pe

Produktionen fortsatt på stabil och hög nivå. Som ett led i den höga produktionen var operativ EBITDA bättre än motsvarande period föregående år. Summa intäkter, inkl. aktiverat arbete, blev 18,7% högre jämfört med motsvarande kvartal 2020. Operativ EBITDA blev 3,9 (0,7) MSEK. EBITDA uppgick till 3,9 (6,5) MSEK.

Den totala mängden behandlat organiskt avfall i affärsområde Norge uppgick i snitt till 200 (167) ton per dag i kvartalet.

AFFÄRSOMRÅDE KOREA

Såld GWh per kvartal



Händelser under kvartalet

- Stabil produktion och leverans till kund.
- Matti Vikkula är interim General Manager i Korea.

KOREA

	3 månader			12 månader		
	okt-dec 2021	okt-dec 2020	Δ	jan-dec 2021	jan-dec 2020	Δ
MSEK, om ej annat anges	2021	2020	Δ	2021	2020	Δ
Såld GWh	16,4	15,6	5,1%	56,8	59,9	-5,2%
Nettoomsättning	14,3	15,2	-5,8%	52,0	58,8	-11,5%
Övriga intäkter	-	-	-	-	-	-
Summa intäkter, inkl. aktiverat arbete	14,3	15,2	-5,8%	52,0	58,8	-11,5%
Rörelsekostnader	-12,1	-12,9	-6,4%	-41,3	-59,2	-30,2%
Jämförelsestörande poster	-	-	-	-	-11,6	-
EBITDA	2,2	2,3	-1,9%	10,7	-0,4	na
Operativ EBITDA	2,2	2,3	-1,9%	10,7	11,2	-4,1%
Operativ EBITDA %	15,6%	14,9%	0,6pe	20,6%	19,0%	1,6pe

Produktionen något högre än motsvarande period föregående år. Operativ EBITDA är i linje med motsvarande kvartal föregående år och uppgick till 2,2 (2,3) MSEK. Den totala mängden behandlat organiskt avfall i affärsområde Korea uppgick i snitt till 201 (203) ton per dag i kvartalet.

RESULTAT OCH RESULTAT PER AKTIE

Periodens resultat efter skatt uppgick i kvartalet till 1,1 (-12,0) MSEK. Resultat per aktie före och efter utspädning uppgick till 0,04 (-0,39) SEK.

KASSAFLÖDE

Kassaflödet från den löpande verksamheten uppgick i kvartalet till 11,3 (42,4) MSEK. Periodens totala kassaflöde för fjärde kvartalet uppgick till 15,3 (326,7) MSEK och är främst hänförlig till den löpande verksamheten samt erhållna investeringsbidrag. Kassaflödet från investeringar i materiella anläggningstillgångar, brutto före investeringsstöd, uppgick till 70,6 (5,8) MSEK i fjärde kvartalet och är främst hänförlig till utbyggnaden av anläggningen i Skogn, Norge och Stockholm Bio-LNG, Sverige. Under kvartalet erhöles investeringsbidrag om 85,1 (0,0) MSEK. Bidraget redovisas på egen rad inom kassaflödet från investeringsverksamheten.

INVESTERINGAR

Investeringarna i materiella och immateriella anläggningstillgångar före investeringsstöd uppgick i fjärde kvartalet till 71,4 (8,2) MSEK. Investeringar i materiella och immateriella anläggningstillgångar uppgick netto efter investeringsstöd till -13,7 (8,2) MSEK.

Per 31 december 2021 var det redovisade värdet på koncernens materiella och immateriella anläggningstillgångar 1 066,3 (1 015,2) MSEK, varav 275,1 (295,7) MSEK avser nyttjanderättstillgångar.

TILLVÄXT

I samband med börsintroduktionen i december 2020 antogs finansiella mål till 2024. Tillväxtplanen har under året gått framåt. Investeringsbeslut för projektet Skogn II i Trondheim, Norge samt Stockholm Bio-LNG i Södertörn, Sverige har beslutats i april respektive december. Projekten går framåt och enligt plan.

Under året har Klimatklivet beviljat investeringsbidrag om 154 MSEK för projektet i Mönsterås och miljötillståndet har vunnit laga kraft.

I Stockholm Bio-LNG samarbetar projektet med Gasnätet Stockholm gällande gasinfrastrukturen med syfte att ansluta Södertörnanläggningen till gasnätet i Stockholm vilken möjliggör flytandegöring av biogasen som är producerad i Henriksdal. Utrustningen som kommer användas i projektet kommer från franska Air Liquide. Anläggningen byggs med beprövad teknik men är den första som levereras i denna storlek. Under året har Klimatklivet beviljat investeringsbidrag om 145 MSEK.

Investeringsbesluten för projekten Mönsterås kommer beslutas under andra kvartalet 2022.

FINANSIERING

Likvida medel per 31 december 2021 uppgick till 452,6 (378,8) MSEK. Verksamheten är finansierad med eget kapital, företagsobligation och leasing. I Sverige leasas en stor del av produktionsanläggningarna med en löptid ursprungligen på ca 25 år. Upplåning avseende leasing-skulder uppgick till 287,9 (302,4) MSEK. Upplåning, exklusive leasing, uppgick per 31 december 2021 till 670,2 (532,6) MSEK.

I framtiden har koncernen en ambition att växa ytterligare och arbetar aktivt med nya tillväxtpotentialer utöver koncernens nuvarande tillväxtplan. Koncernen räknar med att finansiering av ytterligare stora framtida projekt kommer att kräva olika typer av samarbeten och finansieringar, beroende på affärens struktur och placering, både eget och främmande kapital.

Soliditeten uppgick till 30,2 (33,9) % per den 31 december 2021.

Grön finansiering - ramverk för aktier

Scandinavian Biogas har 2020 granskats av CICERO Shades of Green AS ("CICERO"), som erbjuder en marknadsledande oberoende, forskningsbaserad utvärdering av gröna obligationer och hållbarhetsobligationer och bedömer skulder i en skala från bruna till mörkgröna nyanser för att erbjuda investerare bättre insikt i miljö kvalitet och klimatrisker samt fullständiga företagsbedömningar.

CICERO har även utvecklat en ny metod för bedömningar av företag genom att utvidga det gröna finansieringsramverket till att omfatta hela företaget och dess aktier.

Scandinavian Biogas' betyg

I augusti 2020 slutförde CICERO sin second opinion för Scandinavian Biogas och bedömde företagets skuldfinansiering till mörkgrön och en bolagsstyrningsrankning till god. I november 2020 tilldelade CICERO en mörkgrön nyansering ("Dark Green shading") till alla Scandinavian Biogas intäktsströmmar och investeringar, och ett bolagsstyrningsresultat till god.

VÄSENTLIGA RISKER OCH OSÄKERHETER I VERKSAMHETEN

Tvister

Nedan redogörs för vad som hänt i koncernens pågående tvister sedan årsskiftet 2020/2021. Status är i övrigt oförändrad och för en mer omfattande beskrivning av tvisterna hänvisas till årsredovisningen för 2020.

Det koreanska dotterbolaget har påbörjat en civilrättslig process gällande vissa servicekostnader, vilket rapporterats om tidigare. En första inledande förhandling ägde rum i maj 2021 och utfall erhöles i september 2021. Domen hade negativt utfall och är överklagad. Servicekostnaderna är sedan tidigare bokförda i sin helhet.

En av koncernens leverantörer till projektet i Skogn, Norge, har som tidigare kommunicerats, indikerat vissa ersättningskrav, framför allt rörande markarbeten. I oktober 2021 har parterna enats och under-tecknat ett förlikningsavtal som betalades under fjärde kvartalet. Förlikningen innebär ingen effekt i resultatet då beloppet sedan tidigare varit fullt reserverat. Värdet på materiella anläggningstillgångarna har reducerats något som ett led av förlikningen.

Väsentliga risker och osäkerhetsfaktorer beskrivs i senaste årsredovisningen som finns tillgänglig på www.scandinavianbiogas.com.

FINANSIELL STÄLLNING

Balansomslutningen per 31 december 2021 var 1 653,2 (1 539,5) MSEK. Lång- och kortfristiga leasingkulder uppgick till 287,9 (302,4) MSEK. Det egna kapitalet har förändrats under kvartalet med periodens resultat, erhållna kapitaltillskott från innehav utan bestämmande inflytande om 7,1 (0,0) MSEK samt förändring i omräkningsdifferenser på utländska dotterbolag.

AKTIEN

Antalet aktier uppgår till 30 533 852 (30 533 852) stycken aktier per den 31 december 2021. Kvotvärdet är 2,0 (2,0) SEK per aktie och varje aktie berättigar till en röst. Samtliga utestående aktier är stamaktier och medför därmed lika rätt till andel i Scandinavian Biogas Fuels International AB:s (publ) tillgångar och resultat.

Bolagets aktier är noterade vid Nasdaq First North Premier Growth Market sedan 16 december 2020. Teckningskursen vid noteringen var 37,5 SEK per aktie. Per 31 december 2021 uppgick kursen till 32,0 SEK per aktie vid stängning.

Aktiens kortnamn är BIOGAS och ISIN-koden är SE001542896. LEI-koden är 549300VWBIVTYSH87870.

ÄGARFÖRHÅLLANDEN PER 31 DECEMBER, I PROCENT

Ägare 31 december 2021	Antal aktier	%
TrønderEnergi AS	3 713 272	12,2%
Bengtssons Tidnings AB	3 648 376	11,9%
Northern Trustee	2 717 184	8,9%
Ilija Bataljan Invest AB	2 666 400	8,7%
Länsförsäkringar Småbolag	2 251 027	7,4%
Apriori AB	1 471 674	4,8%
Handelsbanken Hållbar Energi	1 347 639	4,4%
Skandia Sverige Hållbar	800 000	2,6%
Lannebo Sverige Hållbar	799 365	2,6%
Fondita 2000+	755 244	2,5%
Övriga	10 363 671	33,9%
Summa aktier	30 533 852	100,0%

TRANSAKTIONER MED NÄRSTÅENDE

Bolaget hade fram till emissionen av företagsobligationen en privat kreditfacilitet om 200 MSEK med en underliggande senior facilitet. Faciliteten var en bryggfinansiering och togs upp i september 2020 och utgjorde en transaktion med närstående. Faciliteten återbetalades i sin helhet i samband med emissionen av företagsobligationen den 8 juni 2021. Under 2021 har en mindre kompensation baserat på ett avtal erhållits från en av de större aktieägarna. Utöver det har inga transaktioner med närstående skett.

MEDARBETARE

Den 31 december 2021 hade verksamheten totalt 100 (96) anställda varav 64 (60) anställda i Sverige, 19 (19) i Korea och 17 (17) i Norge.

MODERBOLAGET

Scandinavian Biogas Fuels International AB (publ) ("Bolaget") är moderbolag i koncernen Scandinavian Biogas som består av ett flertal både helägda och delägda bolag registrerade i Sverige, Norge och Korea. Verksamheten bedrivs i huvudsak i dotterbolagen. Scandinavian Biogas Fuels International AB (publ) har sitt säte och huvudkontor i Stockholm.

Moderbolagets totala intäkter under fjärde kvartalet 2021 var 2,1 (0,7) MSEK. Resultatet efter skatt var 32,9 (20,4) MSEK under perioden oktober till december 2021. Kassa och bank per 31 december 2021 uppgick till 237,3 (318,5) MSEK. Balansomslutningen uppgick vid samma tidpunkt till 1 417,9 (1 122,1) MSEK.

FRAMTIDSUTSIKTER

Scandinavian Biogas definierar långsiktigt tillväxtmål. Den europeiska biogasmarknaden upplever ett paradigmskifte och utvecklas mycket snabbt, särskilt på marknaden för Bio-LNG (flytande biogas). Tydliga bevis har setts för snabb efterfrågetillväxt inom segmentet för tunga transporter. Sjöfart och industriell användning förväntas också följa en liknande ökad efterfrågan.

Marknaden för tunga transportfordon förväntas växa från 2 800 till 280 000 fordon under 2020-talet (källa: NGVA). Scandinavian Biogas bedömer att en stor del av den tillväxten kommer att vara fordon som drivs av energi från Bio-LNG.

Under samma period förväntas produktionen av biogas och Bio-LNG växa i Europa från 191 TWh till 467 TWh (källa: Europeiska kommissionen/EBA). Scandinavian Biogas räknar med att en betydande del av tillväxten kommer att ske inom Bio-LNG.

Med tanke på de mycket attraktiva industriella utsikterna för biogas, siktar Scandinavian Biogas på att nå en årlig produktionskapacitet för biogas i Europa år 2030 på 3 TWh biogas, främst Bio-LNG (flytande biogas). Baserat på den tidigare kommunicerade affärsplanen är målet att senast 2024 nå minst 700 GWh årlig kapacitet oförändrat.

Den riktade tillväxten kommer att baseras på såväl organisk tillväxt som förvärv. I den första fasen kommer investeringarna att göras i norra och centrala Europa. För att öka tillväxten har en dedikerad funktion på koncernnivå etablerats med fokus på tillväxtmöjligheter.

Den nuvarande pipelinen med potentiella tillväxtprojekt och möjligheter är mycket väl i linje med det nya produktionsmålet 2030 för att nå en årlig nivå på 3 TWh biogasproduktion för koncernen.

Underskrifter

Scandinavian Biogas Fuels International AB (publ)

Stockholm den 17 februari 2022

Anders Bengtsson
Ordförande

David Schelin
Styrelseledamot

Petra Einarsson
Styrelseledamot

Tina Helin
Styrelseledamot

Sara Anderson
Styrelseledamot

Håkon Welde
Styrelseledamot

Matti Vikkula
Verkställande direktör

Lars Bengtsson
Arbetsgärläddamot

Denna delårsrapport har ej varit föremål för granskning av bolagets revisorer.

ÖVRIG INFORMATION

Scandinavian Biogas Fuels International AB (publ)
organisationsnummer 556528-4733, info@scandinavianbiogas.com,
www.scandinavianbiogas.se

PRESS- OCH ANALYTIKERMÖTE DEN 17 FEBRUARI KL 10:00

Investerare, analytiker och media är inbjudna till en presentation via Teams där Matti Vikkula, CEO, och Anna Budzynski, CFO, ger en kortfattad presentation av rapporten med efterföljande frågestund. Presentationen hålls på engelska och spelas in för att göras tillgänglig via nätet i efterhand.

För att delta i konferensen, klicka på [TEAMS länken](#) eller besök Scandinavian Biogas hemsida, där ni också hittar presentations-materialet och relaterad information. Inget fysiskt möte kommer att hållas.

Kontaktpersoner

Matti Vikkula, CEO, telefon: +46 70-597 99 38
Anna Budzynski, CFO, telefon: +46 70-043 43 13

VALBEREDNINGEN

Valberedningen till årsstämman 2022 ska bestå av representanter för de tre största aktieägarna per 30 september 2021 samt styrelsens ordförande. Valberedningens representanter är Olav Sem Austmo (representerande TrönderEnergi AS), Jonas Bengtsson, (representerande Bengtssons Tidning AB), Bengt Kjell (representerande Ilija Batljan Invest AB) samt Anders Bengtsson, styrelsens ordförande.

Kalender

Årsredovisning 2021	31 mars
Delårsrapport januari-mars 2022	28 april
Årsstämma (enligt plan)	28 april
Delårsrapport januari-juni 2022	20 juli
Delårsrapport januari-september 2022	28 oktober

Denna information är sådan som Scandinavian Biogas Fuels International AB (publ) är skyldigt att offentliggöra enligt EU:s marknadsmissbruksförordning. Informationen lämnades, enligt kontaktpersoners försorg, för offentliggörande torsdagen den 17 februari 2022 kl. 07:32 (CET).

KONCERNENS RAPPORT ÖVER TOTALRESULTAT I SAMMANDRAG

	Not	3 månader		12 månader	
		okt-dec 2021	okt-dec 2020	jan-dec 2021	jan-dec 2020
KSEK					
Nettoomsättning		104 828	82 310	393 821	338 386
Aktiverat arbete för egen räkning		5 289	4 770	20 661	17 286
Övriga intäkter		14 508	16 302	36 619	51 760
Summa intäkter	4	124 625	103 382	451 101	407 432
Råvaror och förnödenheter		-56 665	-50 643	-194 675	-197 659
Övriga externa kostnader		-20 194	-12 559	-78 582	-58 720
Personalkostnader		-25 105	-19 362	-87 731	-70 456
Av- och nedskrivningar av materiella- och immateriella anläggningstillgångar		-24 057	-20 811	-84 325	-85 723
Övriga rörelsekostnader		-301	-399	-795	-912
Summa kostnader		-126 322	-103 774	-446 108	-413 470
Rörelseresultat		-1 697	-392	4 993	-6 038
Valutakursdifferenser - netto		10 949	-1 464	11 849	-9 441
Övriga finansiella intäkter		-	55	392	214
Övriga finansiella kostnader		-13 445	-10 787	-62 720	-49 203
Finansiella poster – netto		-2 496	-12 196	-50 479	-58 430
Resultat före skatt		-4 193	-12 588	-45 486	-64 468
Inkomstskatt		5 274	612	6 755	1 273
Periodens resultat		1 081	-11 976	-38 731	-63 195
Övrigt totalresultat					
<i>Poster som kan komma att omklassificeras till periodens resultat</i>					
Omräkningsdifferenser		487	1 747	7 067	-7 572
Övrigt totalresultat för perioden, netto efter skatt		487	1 747	7 067	-7 572
Summa totalresultat för perioden		1 568	-10 229	-31 664	-70 767
Periodens resultat hänförligt till:					
Moderbolagets aktieägare		2 183	-11 123	-34 145	-56 775
Innehav utan bestämmande inflytande		-1 102	-853	-4 586	-6 420
Summa		1 081	-11 976	-38 731	-63 195
Summa totalresultat för perioden hänförligt till:					
Moderbolagets aktieägare		3 092	-11 322	-26 928	-61 024
Innehav utan bestämmande inflytande		-1 524	1 093	-4 736	-9 743
Summa		1 568	-10 229	-31 664	-70 767
Resultat per aktie, före/efter utspädning, SEK		0,04	-0,39	-1,27	-2,07

KONCERNENS RAPPORT ÖVER FINANSIELL STÄLLNING I SAMMANDRAG

KSEK	Not	2021-12-31	2020-12-31
TILLGÅNGAR			
Anläggningstillgångar			
Immateriella tillgångar		108 774	119 510
Materiella anläggningstillgångar		682 388	600 022
Nyttjanderättstillgångar	3	275 133	295 696
Finansiella anläggningstillgångar		33 446	39 135
Övriga anläggningstillgångar		444	889
Summa anläggningstillgångar		1 100 185	1 055 252
Omsättningstillgångar			
Varulager		8 636	9 907
Kundfordringar		56 743	58 584
Övriga fordringar		15 210	20 125
Förutbetalda kostnader och upplupna intäkter		19 815	16 859
Likvida medel		452 568	378 771
Summa omsättningstillgångar		552 972	484 246
SUMMA TILLGÅNGAR		1 653 157	1 539 498
EGET KAPITAL			
Eget kapital som kan hänföras till moderföretagets aktieägare			
Aktiekapital		61 067	61 067
Övrigt tillskjutet kapital		1 271 372	1 271 372
Omräkningsreserv		8 280	1 048
Balanserat resultat inklusive periodens resultat		-834 093	-799 948
		506 626	533 539
Innehav utan bestämmande inflytande		-6 577	-11 733
Summa eget kapital		500 049	521 805
SKULDER			
Långfristiga skulder			
Upplåning	5	655 580	479 835
Leasingskulder	3	264 667	285 426
Uppskjutna skatteskulder		11 209	12 249
Avsättningar		-	13 063
Summa långfristiga skulder		931 456	790 573
Kortfristiga skulder			
Upplåning	5	14 629	52 746
Leasingskulder	3	23 243	16 967
Leverantörsskulder		80 036	67 665
Övriga skulder		58 692	33 563
Upplupna kostnader och förutbetalda intäkter		45 052	56 179
Summa kortfristiga skulder		221 652	227 120
SUMMA EGET KAPITAL OCH SKULDER		1 653 157	1 539 498

KONCERNENS RAPPORT ÖVER FÖRÄNDRINGAR I EGET KAPITAL I SAMMANDRAG

KSEK	Hänförligt till Moderbolagets aktieägare						
	Aktie kapital	Övrigt till-skjutet kapital	Omräknings-reserv	Balanserat resultat inkl. periodens resultat	Summa	Innehav utan be-stämmande inflytande	Summa eget kapital
Ingående balans per 1 jan 2020	33 652	880 048	5 297	-743 173	175 823	53 093	228 922
Periodens resultat				-56 775	-56 775	-6 420	-63 195
Aktuariellt resultat på ersättningar efter avslutad anställning							
Omräkningsdifferenser			-4 249		-4 249	-3 323	-7 572
Summa totalresultat	-	-	-4 249	-56 775	-61 024	-9 743	-70 767
Nyemissioner	20 993	371 588			392 581		392 581
Emissionskostnader		-28 926			-28 926		-28 926
Tillskott från innehavare utan be-stämmande inflytande	6 421	48 662			55 083	-55 083	-
Summa tillskott från och värdeö-verföringar till aktieägare, redovi-sade direkt i eget kapital	27 414	391 324	-	-	418 738	-55 083	363 655
Utgående balans per 31 dec 2020	61 067	1 271 372	1 048	-799 948	533 537	-11 733	521 805
Ingående balans per 1 jan 2021	61 067	1 271 372	1 048	-799 948	533 538	-11 733	521 805
Periodens resultat				-34 144	-34 144	-4 586	-38 730
Aktuariellt resultat på ersättningar efter avslutad anställning							
Omräkningsdifferenser			7 232		7 232	-145	7 087
Summa totalresultat	-	-	7 232	-34 144	-26 912	-4 731	-31 643
Tillskott från innehavare utan be-stämmande inflytande						9 887	9 887
Summa tillskott från och värdeö-verföringar till aktieägare, redovi-sade direkt i eget kapital	-	-	-	-	-	9 887	9 887
Utgående balans per 31 dec 2021	61 067	1 271 372	8 280	-834 092	506 626	-6 577	500 049

KONCERNENS RAPPORT ÖVER KASSAFLÖDEN I SAMMANDRAG

KSEK	Not	3 månader		12 månader	
		okt-dec 2021	okt-dec 2020	jan-dec 2021	jan-dec 2020
Kassaflöde från den löpande verksamheten					
Rörelseresultat		-1 697	-392	4 993	-6 038
Av- och nedskrivningar		24 057	20 811	84 325	85 723
Övriga ej likviditetspåverkande poster		4 214	-211	7 010	18 389
Betald ränta		-10 314	-5 536	-30 229	-30 206
Kassaflöde från den löpande verksamheten före förändring i rörelsekapitalet		16 260	14 672	66 099	67 868
Kassaflöde från förändring av rörelsekapital					
Ökning/minskning av varulager		-1 631	3 201	1 271	7 687
Ökning/minskning av rörelsefordringar		20 140	11 484	3 800	11 221
Ökning/minskning av rörelseskulder		-23 425	13 059	-15 429	2 590
Summa förändring av rörelsekapital		-4 916	27 744	-10 358	21 498
Kassaflöde från den löpande verksamheten		11 344	42 416	55 741	89 366
Kassaflöde från investeringsverksamheten					
Köp av immateriella tillgångar		-803	-2 373	-4 351	-3 244
Köp av materiella anläggningstillgångar		-70 557	-5 833	-152 296	-55 496
Avyttring av materiella anläggningstillgångar		-	-	-	41
Erhållna investeringsbidrag		85 060	-	100 515	-
Förvärv av dotterbolag		-	-15 724	-13 703	-15 724
Spärrade bankmedel och övriga förändringar i finansiella anläggningstillgångar		-	-7 860	12 765	1 129
Kassaflöde från investeringsverksamheten		13 700	-31 790	-57 070	-73 294
Kassaflöde från finansieringsverksamheten					
Nyemission, netto efter emissionskostnader		-	321 074	-	321 074
Upptagna lån	5	-	14 013	627 403	410 513
Amortering av lån och leasingkulder	5	-14 272	-18 985	-561 263	-502 505
Tillskott från innehavare utan bestämmande inflytande		4 467	-	7 247	-
Kassaflöde från finansieringsverksamheten		-9 805	316 102	73 387	229 082
Periodens totala kassaflöde		15 338	326 728	72 058	245 154
Minskning/ökning av likvida medel					
Likvida medel vid periodens början		436 461	52 292	378 771	136 384
Kursdifferenser i likvida medel		768	-249	1 234	-2 767
Likvida medel vid periodens slut		452 568	378 771	452 568	378 771

MODERBOLAGETS RESULTATRÄKNING I SAMMANDRAG

KSEK	3 månader		12 månader	
	okt-dec 2021	okt-dec 2020	jan-dec 2021	jan-dec 2020
Rörelsens intäkter				
Nettoomsättning	2 109	654	3 933	3 046
Summa rörelsens intäkter	2 109	654	3 933	3 046
Rörelsens kostnader	-1 618	-1 181	-6 874	-4 748
Rörelseresultat	491	-527	-2 941	-1 702
Finansiella poster, netto	2 543	464	3 849	-72 715
Resultat före bokslutsdispositioner och skatt	3 034	-63	-908	-74 417
Bokslutsdispositioner				
Erhållna/lämnade koncernbidrag	29 865	20 498	29 865	20 498
Summa bokslutsdispositioner	29 865	20 498	29 865	20 498
Resultat före skatt	32 899	20 435	30 773	-53 919
Inkomstskatt	-	-	-	-
Periodens resultat	32 899	20 435	30 773	-53 919

MODERBOLAGETS BALANSRÄKNING I SAMMANDRAG

KSEK	2021-12-31	2020-12-31
TILLGÅNGAR		
Anläggningstillgångar		
Finansiella anläggningstillgångar		
Andelar i koncernföretag	381 958	355 427
Fordringar hos koncernföretag	721 041	432 197
Summa finansiella anläggningstillgångar	1 102 999	787 624
Summa anläggningstillgångar	1 102 999	787 624
Omsättningstillgångar		
Kortfristiga fordringar		
Fordringar hos koncernföretag	76 748	12 149
Övriga fordringar	119	1 412
Förutbetalda kostnader och upplupna intäkter	679	2 404
Summa kortfristiga fordringar	77 546	15 965
Kassa och Bank	237 336	318 495
Summa omsättningstillgångar	314 882	334 460
SUMMA TILLGÅNGAR	1 417 881	1 122 084
EGET KAPITAL OCH SKULDER		
Eget kapital		
Bundet eget kapital	63 111	63 111
Fritt eget kapital	727 935	697 163
Summa eget kapital	791 046	760 273
SKULDER		
Långfristiga skulder		
Upplåning	622 964	200 000
Skulder till koncernföretag	-	142 217
Summa långfristiga skulder	622 964	342 217
Kortfristiga skulder		
Upplåning	-	19
Leverantörsskulder	465	6 955
Skulder till koncernföretag	-	6 239
Upplupna kostnader och förutbetalda intäkter	3 406	6 381
Summa kortfristiga skulder	3 871	19 594
SUMMA EGET KAPITAL OCH SKULDER	1 417 881	1 122 084

NOTER

NOT 1 ALLMÄN INFO

Moderbolaget Scandinavian Biogas Fuels International AB (publ), org.nr. 556528-4733, bedriver verksamhet i associationsformen aktiebolag och har sitt säte i Stockholm i Sverige. Huvudkontorets adress är Holländargatan 21A, 111 60 Stockholm.

Samtliga belopp redovisas i tusentals kronor (KSEK) om inte annat anges. Uppgifterna inom parentes avser motsvarande period föregående år.

NOT 2 SAMMANFATTNING REDOVISNINGSPRINCIPER

Scandinavian Biogas Fuels International AB (publ) tillämpar IFRS (International Financial Reporting Standards) som de antagits av Europeiska Unionen. Denna delårsrapport är upprättad i enlighet med IAS 34, Delårsrapportering och Årsredovisningslagen. Rapporten för moderbolaget har upprättats enligt ÅRL 9 kapitlet och RFR 2 Redovisning för juridiska personer. Delårsrapporten ska läsas tillsammans med årsredovisningen för räkenskapsåret som slutade den 31 december 2020.

Redovisningsprinciperna är i överensstämmelse med de principer som tillämpades föregående räkenskapsår.

Inga andra av de IFRS eller IFRIC-tolkningar som ännu inte har trätt i kraft, väntas ha någon väsentlig inverkan på koncernen.

NOT 3 NYTTJANDERÄTTSTILLGÅNGAR

Under delårsperioden januari till december 2021 har 30,6 (32,3) MSEK förbättrat EBITDA då IFRS 16 minskar rörelsekostnader samtidigt som avskrivningar och finansiella kostnader ökar med motsvarande belopp totalt. Lång- och kortfristiga leasingkulder uppgick till 287,9 (302,4) MSEK per den 31 december 2021.

NOT 4 SEGMENTREDOVISNING

Scandinavian Biogas har identifierat tre rörelsesegment utifrån geografiskt läge baserat på den interna rapporteringen till den högste verkställande beslutsfattaren. Koncernens verksamhet styrs och rapporteras utifrån rörelsesegmenten Affärsområde Sverige, Affärsområde Norge och Affärsområde Korea. Därutöver finns även segmentet Servicecenter och Forskning och Utveckling. Affärsområdena är geografiska organisationer och chefen för varje affärsområde rapporterar direkt till koncernens VD. Under 2022 har organisationen utökats med en funktion för tillväxt. Ansvarig för tillväxt rapporterar till koncernens VD och ingår i koncernledningen. Tillväxtorganisationen är en del av segmentet Servicecenter och Forskning och Utveckling.

Segmentinformationen baseras på samma redovisningsprinciper som för koncernen som helhet och uppgifterna är konsoliderade, det vill säga rensade från koncerninterna poster.

All personal i Sverige är anställda i dotterbolaget Scandinavian Biogas Fuels AB, som ingår under Servicecenter och FoU, som sedan fakturerar de andra koncernbolagen för faktiskt nedlagd tid.

NOT 4 SEGMENTREDOVISNING, FORTS

	3 månader		12 månader	
	okt-dec 2021	okt-dec 2020	jan-dec 2021	jan-dec 2020
Intäkter, inkl aktiverat arbete				
Affärsområde Sverige	77 953	66 228	279 608	241 473
Affärsområde Norge	27 615	23 256	114 102	106 426
Affärsområde Korea	14 324	15 199	52 046	58 795
Servicecenter och FoU	9 083	7 230	23 216	16 470
Elimineringar	-4 350	-8 531	-17 870	-15 732
Koncernen totalt	124 625	103 383	451 101	407 432
Rörelsekostnader				
Affärsområde Sverige	-57 351	-50 264	-205 773	-182 325
Affärsområde Norge	-23 734	-16 719	-89 076	-70 657
Affärsområde Korea	-12 094	-12 927	-41 319	-59 232
Servicecenter och FoU	-13 135	-11 184	-42 690	-30 352
Elimineringar	4 350	8 531	17 870	15 732
Koncernen totalt	-101 964	-82 563	-360 988	-326 835
EBITDA				
Affärsområde Sverige	20 603	15 964	73 834	59 148
Affärsområde Norge	3 881	6 536	25 025	35 769
Affärsområde Korea	2 230	2 273	10 727	-437
Servicecenter och FoU	-4 052	-3 954	-19 474	-13 882
Koncernen totalt	22 661	20 818	90 113	80 597
Avskrivningar, nedskrivningar & övriga rörelsekostnader				
Avskrivningar, nedskrivningar & övriga rörelsekostnader	-24 358	-21 210	-85 120	-86 635
Koncernen totalt	-24 358	-21 210	-85 120	-86 635
Finansiella poster - netto				
Finansiella poster - netto	-2 496	-12 196	-50 479	-58 430
Koncernen totalt	-2 496	-12 196	-50 479	-58 430
Koncernens resultat före skatt				
	-4 193	-12 588	-45 486	-64 468

NOT 5 UPPLÄNING

Redovisade belopp och verkligt värde för upplåning redovisas nedan:

Långfristig	Redovisat värde		Verkligt värde	
	2021-12-31	2020-12-31	2021-12-31	2020-12-31
Skulder till kreditinstitut	8 868	251 487	8 868	251 487
Företagsobligation	622 964	-	648 419	-
Bryggfinansiering	-	200 000	-	200 000
Övrig långfristig upplåning	23 748	28 348	23 748	28 348
Totalt	655 580	479 835	681 035	479 835
Kortfristig				
Skulder till kreditinstitut	4 363	35 253	4 363	35 253
Övrig kortfristig upplåning	10 266	17 493	10 266	17 493
Totalt	14 629	52 746	14 629	52 746

Det verkliga värdet på kortfristig upplåning motsvarar dess redovisade värde, eftersom diskonteringseffekten inte är väsentlig. Företagsobligationen inkluderat återköpet har ett verkligt värde på 648,4 (0) MSEK per 31 december 2021. Obligationens löptid är 5 år från emitteringsdatum 8 juni 2021 och löper med räntevillkor (Stibor (3m) + 6%). Transaktionskostnaderna uppgick till totalt ca 15,0 MSEK och periodiseras i resultatet över obligationens löptid. Totalt emitterades företagsobligationer till ett nominellt värde på 700 MSEK den 8 juni 2021. Samma dag som emissionen gjordes återköp till ett nominellt belopp om 63,8 MSEK. Utestående nominellt belopp efter återköp uppgår till 636,2 MSEK per 31 december 2021. Scandinavian Biogas har rätt att närsomhelst sälja de 63,8 MSEK på marknaden. Bedömningen är att det kommer ske inom de kommande 2 åren.

Företagsobligationen är noterad på företagsobligationslistan vid Nasdaq Stockholm med ISIN: SE0015812441. Obligationen är befäst med lånevillkor vilka är baserade på en soliditet uppgående till minst 22,5% vid varje kvartal. Under obligationens löptid kommer soliditetsmättet successivt ökas till som högst 27,5%. Lånevillkoren är under perioden uppfyllda. I samband med emission att obligationslånet tecknades en revolverande kreditfacilitet upp till 300 MSEK som kan nyttjas till garantier eller likvida medel. Denna facilitet är också befäst med villkor. Vid periodens slut den 31 december 2021 har 13,6 MSEK utnyttjats av kreditfaciliteten till garantier.

Säkerheter i företagsobligationen består av pantsättning av aktier i dotterbolag och långfristiga koncerninterna lån

NOT 6 ALTERNATIVA NYCKELTALSDEFINITIONER**Rörelseresultat/EBIT**

Rörelseresultatet ger en samlad bild av den totala resultatgenereringen i koncernen och beräknas som rörelseresultat före finansiella poster och skatt.

Jämförelsestörande poster

Jämförelsestörande poster är resultat av händelser eller transaktioner som inte är extraordinära, men som är viktiga att uppmärksamma vid jämförelser med andra perioder.

EBITDA

EBITDA är ett lönsamhetsmått som koncernen betraktar som relevant för en investerare som vill förstå resultatgenereringen före investeringar i anläggningstillgångar. Koncernen definierar EBITDA (Earnings Before Interest, Tax, Depreciation and Amortization) som rörelseresultatet exklusive övriga rörelsekostnader och av- och nedskrivningar avseende materiella och immateriella tillgångar.

EBITDA	3 månader		12 månader	
	okt-dec 2021	okt-dec 2020	jan-dec 2021	jan-dec 2020
Rörelseresultat	-1 697	-392	4 993	-6 038
Av- och nedskrivningar av materiella och immateriella anläggningstillgångar	24 057	20 811	84 325	85 723
Övriga rörelsekostnader	301	399	795	912
EBITDA	22 661	20 818	90 114	80 597

Operativ EBITDA

Operativ EBITDA definieras som EBITDA justerad för jämförelsestörande poster.

OPERATIV EBITDA	3 månader		12 månader	
	okt-dec 2021	okt-dec 2020	jan-dec 2021	jan-dec 2020
EBITDA	22 661	20 818	90 114	80 597
Förändring övrig avsättning avseende tvisteprocessen i Korea				11 625
Försäkringsersättning i Norge		-5 849		-20 381
Statligt stöd, Corona				-1 541
Förändring Earn-Out Kompensationsavtal	-4 085		-4 085	-5 127
Operativ EBITDA	18 576	14 969	80 902	70 301

Operativ EBITDA procent

Operativ EBITDA % definieras som operativ EBITDA dividerat med nettoomsättning plus övriga rörelseintäkter justerat för jämförelsestörande poster.

Bruttoresultat

Bruttoresultat är ett lönsamhetsmått som visar summa intäkter inklusive aktiverat arbete minus rörliga produktionskostnader

Soliditet

Soliditet är ett mått som visar hur stor andel av tillgångarna som är finansierade med eget kapital. Soliditeten beräknas som summa eget kapital (inklusive innehav utan bestämmande inflytande) dividerat med summa tillgångar.

SOLIDITET	2021-12-31	2020-12-31
Summa eget kapital (inkl. innehav utan bestämmande inflytande)	500 049	521 805
Summa tillgångar	1 653 157	1 539 498
Soliditet	30,2%	33,9%

NOT 7 HÄNDELSE EFTER PERIODENS SLUT

Ny långsiktig målsättning till 2030 definierad – 3 TWh biogasproduktion.

Förstärkning av tillväxtfunktion i koncernledningen för att möta den allt starkare efterfrågan på Bio-LNG.

Inga andra väsentliga händelser har inträffat efter periodens slut.

OM SCANDINAVIAN BIOGAS

Som en av Nordens största producenter av biogas hjälper Scandinavian Biogas kunder och samarbetspartners med det vi är bäst på – att utforma och driva biogasanläggningar med hög resurs- och energieffektivitet. Det är vårt bidrag till övergången från fossil till förnybar energi.

Scandinavian Biogas grundades 2005 och marknadsför idag förnybar energi baserad på både komprimerad (CBG) och Bio-LNG (flytande biogas) och flera därtill relaterade tjänster. Med världsledande kunskap om hur biogasanläggningar bör utformas och drivas för att optimera produktionen av biogas och biogödsel är vi ledande inom storskalig biogasproduktion i Norden och Korea.

En bärande del av Scandinavian Biogas strategiska inriktning är att utveckla metoder och tjänster för allt effektivare biogas- och biogödselproduktion från såväl etablerade som nya avfallstyper. De huvudsakliga råvarorna är i dagsläget slam från avloppsvatten, matavfall, avfall från laxodlingar och restprodukter från industriella processer. Vårt forsknings- och utvecklingsarbete med nya och mer effektiva metoder har resulterat i att biogasproduktion kan utföras långt mer kostnads- och resurseffektivt än tidigare, och vi arbetar kontinuerligt med att utveckla och förbättra röttningsprocessen vid framställningen av biogas från biomassa. Vi har även ledande expertis inom reningsprocesser för uppgradering av biogas till drivmedelskvalitet, samt inom flytandegöring av biogas.

Våra huvudsakliga produkter är biogas som används vid framställning av värme, uppgraderad och flytande biogas som används som drivmedel, och biogödsel som kan ersätta konstgödsel. Fokus ligger på marknaderna i Norden och Korea.

I nära samarbete med partners och kunder arbetar vi även med att identifiera tillväxtprojekt utanför hemmamarknaden i Norden. Dessa projekt kan exempelvis omfatta värdeskapande tjänster där vi bidrar med vår kunskap i samband med utformning, byggnation och drift av nya anläggningar samt för att öka effektiviteten i befintliga anläggningar genom processförbättringar.

Scandinavian Biogas har för närvarande fem anläggningar i drift, tre i Sverige, en i Korea och en i Norge, där också flytande biogas produceras.

STRATEGI OCH AFFÄRSMODELL

Scandinavian Biogas bidrar genom sin verksamhet till en hållbar övergång från fossil till förnybar energi. Utgångspunkten i bolagets strategi är att utnyttja både det unika ingenjörskunnandet och de djupa kunskaperna inom mikrobiologi som finns inom koncernen till att utöka produktion och försäljning av biogas i Sverige och internationellt.

Det är Scandinavian Biogas målsättning att vara ledande inom storskalig framställning av biogas och biogödsel. Bolaget har idag en ledande ställning inom förnybar energi och framställningen av biogas i Norden. Scandinavian Biogas verkar för att användningen av biogas som en del i energimixen ska utökas.

Den nordiska sektorn för tunga vägtransporter är det viktigaste området för bolagets tillväxtambitioner i nuläget, men biogasmarknaden förväntas också växa inom sjötransporter och industrin. Samtidigt har efterfrågan på Bio-LNG (flytande biogas) ökat under de senaste åren, och utbudet av biogasdrivna fordon har blivit större. Detta påverkar marknaden för komprimerad biogas (CBG), som framöver förväntas gå från att vara lokal till att bli regional eller landsomfattande.

Investeringar i förnybar energi

Scandinavian Biogas har de senaste åren gjort omfattande investeringar för att bidra till ett fossilfritt, cirkulärt och hållbart samhälle. Bolagets kärnaffär handlar om att producera förnybar energi i form av biogas. Ökad produktion, och därmed ökad tillväxt för bolaget, förutsätter investeringar, antingen i nya eller existerande anläggningar. Det gäller framför allt kapaciteten för att framställa Bio-LNG (flytande biogas). Exempel på detta är satsningen i Skogn, Norge samt planerna för Södertörn.

Scandinavian Biogas avser att påbörja betydande investeringar i förbättringar och utbyggnad av anläggningar i såväl Sverige som Norge.

MARKNAD OCH DRIVKRAFTER

Det finns idag en väl byggd infrastruktur för gas, och biogas kan lätt blandas in i existerande naturgasflöden. Fördelarna med biogas som energikälla är många. Gasen produceras i regel från organiskt avfall med få andra användningsområden, vilket innebär att biogasutvinning skapar ökad cirkularitet i energisystemet och ekonomin. Eftersom partikel- och kväveoxidutsläppen från biogas är låga uppstår även lokal miljönytta.

Marknaden för biogas

Biogas har flera olika användningsområden. I vilket syfte gasen används avgörs delvis av förutsättningarna och efterfrågan på marknaden där den produceras. I Skandinavien utnyttjas biogas huvudsakligen som drivmedel eller till uppvärmning, och störst tillväxtpotential finns på drivmedelsmarknaden och inom industriella processer. I Korea är det vanligare att biogasen används till framställning av industriell värme eller el.

Bio-LNG (flytande biogas)

Det sker just nu ett paradigmskifte då fördelarna med Bio-LNG (flytande biogas) blir alltmer uppenbara för tung transport och sjöfart i Norden. Genom Klimatklivet har Naturvårdsverket beviljat stöd till 45 tankstationer och för inköp av mer än 400 tunga lastbilar som drivs med Bio-LNG (flytande biogas). Allt fler gasdrivna fartyg köps in av nordiska rederier. Dessa kan på sikt drivas av Bio-LNG (flytande biogas). Industrin har även börjat visa intresse för Bio-LNG och bland de första var Toyota Material Handling i Mjölby, som bland annat tillverkar truckar. Förverkligandet av biogasens långsiktiga potential förutsätter att produktionen av Bio-LNG fortsätter att öka, eftersom det är lättare att använda gasen i flytande form inom industrin och som fordonsbränsle. Bio-LNG (flytande biogas) lämpar sig även bättre för längre transporter och kan därmed öppna upp för en skandinavisk biogasmarknad. I dagsläget distribueras biogas lokalt och regionalt på lastbil eller via ledningsnätet för gas.

