

GENOMFÖRANDET AV TILLVÄXTPLANEN FORTSÄTTER – GRÖN OBLIGATION OM 700 MSEK EMITTERAD

VÄSENTLIGA HÄNDELSER ANDRA KVARTALET 2021

- Placerat senior grön säkerställd företagsobligation om 700 MSEK under ett ramverk om 1 200 MSEK.
- Erhållit revolverande kreditfacilitet upp till 300 MSEK.
- Utbyggnaden av den norska anläggningen för flytande biogas (LBG) i Skogn har startat.
- Affärsområde Norge har uppnått produktionsrekord med 29 GWh.

RESULTAT ANDRA KVARTALET 2021

- Såld energi ökade med 12,8% och uppgick till 92,6 (82,1) GWh.
- Totala intäkter ökade med 19,4 % och uppgick till 110,2 (92,3) MSEK.
- Nettoomsättningen uppgick till 96,0 (77,4) MSEK, motsvarande ökning med 24,0%.
- EBITDA uppgick till 21,5 (5,8) MSEK.
- Operativ EBITDA uppgick till 21,5 (13,2) MSEK.
- Operativ EBITDA % var 20,5 (15,8) %
- Resultat efter skatt uppgick till -27,6 (-37,4) MSEK.
- Resultat per aktie, före och efter utspädning, uppgick till -0,90 (-2,23) SEK.
- Kassaflöde från löpande verksamheten uppgick i kvartal 2 till 19,8 (26,6) MSEK.

VÄSENTLIGA HÄNDELSER EFTER PERIODENS SLUT

- Tillväxtprojektet i Mönsterås har förnyat ansökan om ett investeringsbidrag på 155 MSEK, eftersom Naturvårdsverkets maxtid för tidigare beviljat stöd om 108 MSEK passerats.
- Det fleråriga avtalet som tidigare signerats mellan koncernen och en kund i Europa om leverans av flytande biogas (LBG) från Sverige har uppdaterats. Samtidigt har ett nytt flerårigt avtal signerats med samma kund i Europa om leverans av LBG från Norge. Leveranser om LBG estimeras påbörjas i andra halvåret 2022 från Norge. Det är en viktig del av Scandinavian Biogas strategi att utöka leveranser av flytande biogas.

KONCERNEN	NOT	3 månader			6 månader			12 mån
		apr-jun 2021	apr-jun 2020	Δ	jan-jun 2021	jan-jun 2020	Δ	
MSEK. om ej annat anges	7							Helår 2020
Såld GWh		92,6	82,1	12,8%	183,2	181,8	0,8%	354,7
Nettoomsättning		96,0	77,4	24,0%	193,6	174,6	10,9%	338,4
Övriga intäkter		8,5	10,3	-17,3%	10,8	24,5	-56,1%	51,8
Summa rörelseintäkter		110,2	92,3	19,4%	215,4	208,1	3,5%	407,4
EBITDA		21,5	5,8	272,8%	38,4	36,9	4,1%	80,6
Operativ EBITDA ¹		21,5	13,2	62,2%	38,4	37,6	2,2%	70,3
Operativ EBITDA %		20,5%	15,8%	4,7 pe	18,8%	20,0%	-1,2 pe	19,1%
Rörelseresultat		1,5	-19,9	107,5%	-1,8	-7,2	74,6%	-6,0
Resultat per aktie (SEK)		-0,90	-2,23	na	-1,14	-2,35	na	-2,07
Kassaflöde fr löpande verksamheten		19,8	26,6	-25,6%	17,9	61,9	-71,1%	89,4
Soliditet ¹		30,2%	15,4%	14,8 pe	30,2%	15,4%	14,8 pe	33,9%

1) pe, procentenheter. 2) Antal aktier för jämförande period har dividerats med 10 för att få jämförbara data i och med den sammanslagning av aktier som skedde under hösten 2020 då 10 aktier slogs samman till 1.

Passerade strategiskt viktiga milstolpar



MATTI VIKKULA

Verkställande direktör och koncernchef

Andra kvartalet blev ett händelserikt kvartal och vi tog flera viktiga steg för att uppnå vårt produktionskapacitetsmål för biogas på minst 700 GWh år 2024. En helt avgörande milstolpe var säkerställandet av finansieringen med bland annat placeringen av en grön företagsobligation på 700 MSEK samt ett avtal om en kreditfacilitet på ytterligare 300 MSEK. Finansieringen öppnar för strategiskt viktiga investeringsbeslut i Stockholmsregionen.

Ett annat och minst lika viktigt arbete i kvartalet har handlat om opinionsbildning och samtal med politiker om biogasens fördelar och positiva bidrag till ett fossilfritt samhälle. Samhällsdebatten är för ensidig då den i för stor grad fokuserar på utsläpp vid användning, dvs de mäter utsläpp vid avgasröret, utan att tänka på fordonets totala utsläpp över hela livscykeln. Forskningen¹⁾ visar att biogas för vissa användningsområden har en överträffad miljöfördel jämfört med "grön" eldrift. Stortinget i Norge beslöt i maj att biogas och vätgas ska likställas med grön el.

Operativt utvecklades produktionsvolymen positivt och såld GWh ökade med 12,8 procent och uppgick till 92,6 (82,1) GWh. Försäljningsvolymen var fortsatt påverkad av pandemin genom en något lägre efterfrågan i Sverige medan den norska verksamheten satte nytt produktionsrekord.

KONCERNENS MÅL

- Produktionskapaciteten ska uppgå till biogas motsvarande minst 700 GWh 2024.
- Rörelseintäkterna ska uppgå till minst 750 MSEK 2024.
- Operativ EBITDA-marginal ska uppgå till minst 30% 2024.
- Soliditeten ska löpande vara minst 25%.

VÄSENTLIGA HÄNDELSE UNDER ANDRA KVARTALET 2021

EMITTERING AV GRÖN FÖRETAGSOBLIGATION OM 700 MSEK SAMT KREDITFACILITET OM 300 MSEK

8 juni 2021 emitterades en senior grön säkerställd företagsobligation med nominellt belopp på 700 MSEK inom en ram om 1 200 MSEK och med en löptid på 5 år. Samma dag som emissionen skedde återköptes ett nominellt belopp om 63,8 MSEK. Samtidigt erhöles också en revolverande kreditfacilitet upp till 300 MSEK

STEGVIS ÅTERHÄMTNING AV SÅLDA VOLYMER

Såld energi uppgick till 92,6 (82,1) GWh vilket är en positiv återhämtning sedan pandemins start. Ökningen i såld volym är främst hänförlig till Norge och Sverige.

Totala rörelseintäkter i kvartalet ökade med 19,4 procent och uppgick till 110,2 MSEK. Operativ EBITDA ökade med 62,2 procent och uppgick till 21,5 MSEK motsvarande en marginal på 20,5 procent.

Den svenska verksamheten påverkas fortsatt av covid-19 och har ett lägre kapacitetsutnyttjande till följd av något lägre tillgång på avfallsvolymer och lägre efterfrågan på biogas. Vi har ansökt om svenskt biogasproduktionsstöd för 2021 som utbetalas under en 9-månadersperiod (april-december 2021). För andra kvartalet intäktsförde vi 5,3 MSEK i biogasstöd. Vi förbereder investeringsbeslut avseende utökad produktionskapacitet samt flytandegörning av producerad biogas i Södertörn.

Tillverkningen av flytande biogas (LBG) i Norge är i full produktion och nådde produktionsrekord på 29 GWh för andra kvartalet. Investeringsprojektet, Skogn II, som ska vara i drift andra halvåret 2022, löper på enligt plan. Ekdalens Biotransporter hade ett svagt kvartal beroende på en specifik kunds förändrade transportbehov.

Verksamheten i Korea utvecklades något sämre jämfört med motsvarande period föregående år. Försäljningen minskade något beroende på planerade underhållsåtgärder. Operativ EBITDA var även den något lägre jämfört med föregående år.

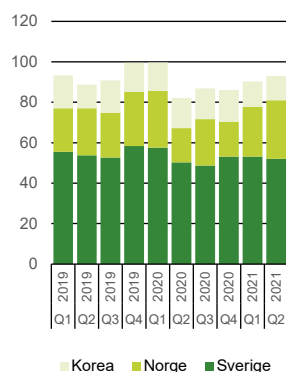
BIOGASSTÖD KAN ÅTERIGEN ERHÅLLAS

Svenska biogasproduktionsstödet uppgår under 2021 till 200 MSEK och kan återigen sökas från april efter uppehållet i första kvartalet. Ledningens bedömning är fortsatt att totalt stöd för 2021 för bolaget kommer vara enligt förväntan men att det erhålls under nio månader i stället för tolv då ingen rätt till stödet fanns under första kvartalet.

NORGE NÅR PRODUKTIONSREKORD

Såld energi i Norge uppgick till 29,1 (16,8) GWh vilket innebär produktionsrekord. Stabiliseringsåtgärderna i tidigare kvartal har varit framgångsrika.

¹⁾ Källa: <https://gmobility.eu/what-is-well-to-wheel/>,
<https://www.sciencedirect.com/science/article/pii/S0306261921001562#>

Såld energi
koncernen, GWh

KONCERNENS OMSÄTTNING OCH RESULTAT

ANDRA KVARTALET

Koncernens nettoomsättning ökade med 24,0 % MSEK och uppgick till 96,0 (77,4) MSEK.

Summa rörelseintäkter, bestående av försäljning, biogasstöd och aktiverade kostnader, uppgick till 110,2 (92,3) MSEK. Posten övriga rörelseintäkter inkluderar bland annat biogasproduktionsstöd samt försäkringsersättningar. Under andra kvartalet 2021 erhöles ingen försäkringsersättning medan motsvarande kvartal föregående år uppgick till 4,1 MSEK avseende anläggningen i Norge.

Kostnaderna för råvaror och förnödenheter minskade med 11,2 procent och uppgick till 47,3 (53,3) MSEK. Personalkostnaderna uppgick till 21,4 (16,7) MSEK och ökade med 4,7 MSEK jämfört med föregående år, främst baserat på förvärvet av Ekdalens Biotransporter AB som skedde i december 2020. Det är från den tidpunkten som bolaget konsoliderades. Ekdalens har 16 anställda.

Koncernens EBITDA ökade med 15,7 MSEK och uppgick till 21,5 (5,8) MSEK i kvartalet. EBITDA påverkades i jämförelseperioden av försäkringsersättning i den norska verksamheten på 4,1 MSEK. Operativ EBITDA uppgick till 21,5 (13,2) MSEK.

Rörelseresultatet uppgick till 1,5 (-19,9) MSEK. Koncernens resultat efter skatt uppgick till -27,6 (-37,4) MSEK, varav -6,5 (-6,1) MSEK kommer från realiserade valutakursförändringar. Av- och

nedskrivningar av anläggningstillgångar uppgick till 19,8 (25,7) MSEK. I jämförelseperioden belastades raden av en nedskrivning om ca 6 MSEK avseende koncessioner i Korea som ett led av domstolsbeslutet i juli 2020. Finansiella kostnaderna uppgick till 26,8 (11,7) MSEK. Under kvartalet återbetalades koncernens befintliga lån till kreditinstitut på 475,8 MSEK i samband med emitteringen av företagsobligationen om 700 MSEK. Återbetalningen av lånen medförde avgifter av engångskaraktär för förtidslösen uppgående till 6,3 MSEK samt att kvarstående aktiverade transaktionskostnader uppgående till ca 11 MSEK kostnadsfördes. Resterande finansiella kostnader avser räntor.

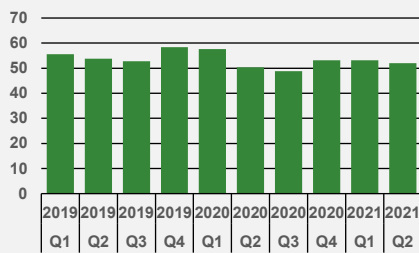
PROFORMA OMSÄTTNING OCH RESULTAT

Proforma för 2020 inkluderar antagande att Ekdalens verksamhet varit helägt dotterbolag hela 2020. Nettoomsättningen för andra kvartalet 2020 uppgick till proforma 89,9 MSEK. EBITDA uppgick i andra kvartalet 2020 till 11,8 MSEK och operativ EBITDA uppgick till 19,3 MSEK. Andra kvartalet 2021 uppgick operativa EBITDA-marginal till 20,5% vilket är en ökning med 0,4 procentenheter jämfört med proforma jämförande kvartal. Ekdalens förvärvades 18 december 2020 och det är från det datumet som bolaget konsolideras.

MSEK	Proforma			Proforma	
	apr-jun 2021	apr-jun 2020	jan-jun 2021	jan-jun 2020	Helår 2020
Nettoomsättning	96,0	89,9	193,6	203,2	385,6
EBITDA	21,5	11,8	38,4	51,6	103,6
EBITDA %	19,5%	11,3%	17,8%	21,8%	22,8%
Operativ EBITDA	21,5	19,3	38,4	52,4	93,3
Operativ EBITDA%	20,5%	20,1%	18,8%	24,2%	22,4%

AFFÄRSOMRÅDE SVERIGE

Såld GWh per kvartal



Händelser under kvartalet

- Volymen stegvis tillbaka till en mer normaliserad nivå men ännu påverkat av covid-19.
- Miljötilståndet för utbyggnad av Mönsäterås är erhållit men fortsatt överklagat.
- Projektet, Stockholm LBG, vilket avser konvertering till biogasproduktion i Stockholmsområdet till flytande biogas (LBG) går framåt och planeras utföras vid anläggningen i Södertörn.

SVERIGE	3 månader			6 månader			12 mån Helår 2020
	apr-jun 2021	apr-jun 2020	Δ	jan-jun 2021	jan-jun 2020	Δ	
MSEK, om ej annat anges	2021	2020	Δ	2021	2020	Δ	
Såld GWh	51,5	50,3	2,4%	104,6	107,9	-3,1%	209,8
Nettoomsättning	57,9	48,5	19,4%	119,9	104,8	14,4%	203,7
Övriga rörelseintäkter	7,4	6,3	18,0%	9,3	12,4	-25,4%	26,5
Totala rörelseintäkter	69,6	57,0	22,1%	137,4	120,0	14,5%	241,5
Rörelsekostnader	-51,4	-43,2	19,0%	-104,0	-90,1	15,4%	-182,3
EBITDA, MSEK	18,2	13,1	38,8%	33,4	29,9	11,8%	59,1
Operativ EBITDA, MSEK	18,2	13,1	38,8%	33,4	29,9	11,8%	59,1
Operativ EBITDA %	27,9%	24,0%		25,9%	25,5%		25,7%

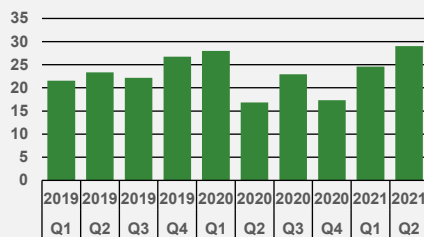
Såld energi blev 2,4% högre än motsvarande period föregående år. Volymen är fortsatt något påverkat av pandemin. Biogasstödet har återinförts från den 1 april och totalt har 5,3 MSEK intäktsförts under kvartalet.

Totala rörelseintäkterna blev 22,1% högre jämfört med motsvarande kvartal 2020. Ökningen förklaras främst av förvärvet av Ekdalens Biotransporter AB som förvärvades i december 2020. Operativ EBITDA blev 18,2 MSEK (13,1).

Den totala mängden behandlat organiskt avfall i affärsområde Sverige uppgick i snitt till 182 (194) ton per dag i kvartalet.

AFFÄRSOMRÅDE NORGE

Såld GWh per kvartal



Händelser under kvartalet

- Produktionen når rekordnivåer om 29,1 GWh. Full kapacitet i anläggningen uppgår till 30 GWh för ett kvartal.
- Projektet, Skogn II, går enligt plan och förväntas vara i produktion i slutet av 2022.

NORGE	3 månader			6 månader			12 mån Helår 2020
	apr-jun 2021	apr-jun 2020	Δ	jan-jun 2021	jan-jun 2020	Δ	
MSEK, om ej annat anges	2021	2020	Δ	2021	2020	Δ	
Såld GWh	29,1	16,8	73,2%	53,7	44,8	19,9%	85,0
Nettoomsättning	26,9	14,2	89,6%	50,4	41,0	22,9%	75,9
Övriga rörelseintäkter	1,1	4,4	-74,0%	1,1	11,4	-90,0%	24,4
Totala rörelseintäkter	29,4	20,9	40,4%	54,4	56,8	-4,1%	106,4
Rörelsekostnader	-22,3	-14,9	49,3%	-43,3	-35,9	20,5%	-70,7
EBITDA, MSEK	7,1	6,0	18,3%	11,1	20,8	-46,7%	35,8
Operativ EBITDA, MSEK	7,1	1,9	270,5%	11,1	9,9	11,8%	13,8
Operativ EBITDA %	25,4%	13,2%		21,6%	24,0%		17,7%

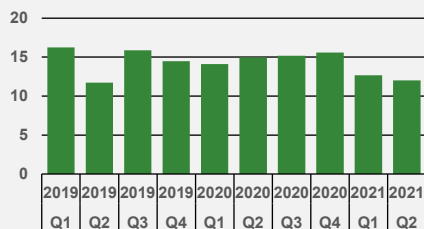
Produktionen utvecklades på rekordnivå och nådde nästintill full kapacitet. Tidigare underhållsåtgärder har påvisats vara lyckosamma. Som ett led i den höga produktionen var operativ EBITDA väsentligt bättre än motsvarande period föregående år.

Totala rörelseintäkter blev 40,4% högre jämfört med motsvarande kvartal 2020 och var 29,4 MSEK (20,9). Operativ EBITDA blev 7,1 MSEK (1,9)

Den totala mängden behandlat organiskt avfall i affärsområde Norge uppgick i snitt till 195 (266) ton per dag i kvartalet.

AFFÄRSOMRÅDE KOREA

Såld GWh per kvartal



Händelser under kvartalet

- Lägre leverans till kunder mestadels beroende på kundens planerade underhållsåtgärder
- Produktionen i juli är återigen på en stabil, planerad nivå.

KOREA	3 månader			6 månader			12 mån Helår 2020
	apr-jun 2021	apr-jun 2020	Δ	jan-jun 2021	jan-jun 2020	Δ	
MSEK, om ej annat anges	2021	2020	Δ	2021	2020	Δ	
Såld GWh	11,9	15,0	-20,7%	24,8	29,1	-14,8%	59,9
Nettoomsättning	11,3	14,8	-23,9%	23,3	28,8	-19,1%	58,8
Totala intäkter	11,3	14,8	-23,9%	23,3	28,8	-19,1%	58,8
Rörelsekostnader	-9,3	-23,7	-61,0%	-18,8	-34,6	-45,6%	-59,2
EBITDA, MSEK	2,0	-8,9	-122,4%	4,4	-5,9	-175,8%	-0,4
Operativ EBITDA, MSEK	2,0	2,6	-23,6%	4,4	5,7	-22,0%	11,2
Operativ EBITDA %	17,8%	17,7%		19,1%	19,8%		19,0%

Produktionen utvecklades sämre jämfört med motsvarande period föregående år. Försäljningen var lägre än motsvarande period förra året baserat på planerade underhållsåtgärder. Operativ EBITDA är något lägre jämfört med föregående år. Operativ EBITDA blev 2,0 (2,6) MSEK.

Den totala mängden behandlat organiskt avfall i affärsområde Korea uppgick i snitt till 166 (193) ton per dag i kvartalet.

RESULTAT OCH RESULTAT PER AKTIE

Periodens resultat efter skatt uppgick till -27,6 (-37,4) MSEK. Resultat per aktie före och efter utspädning uppgick till -0,90 (-2,23) SEK.

KASSAFLÖDE

Kassaflödet från den löpande verksamheten uppgick i kvartalet till 19,8 (26,6) MSEK. Totalt kassaflöde för andra kvartalet uppgick till 131,2 (-1,4) MSEK och avser främst att stor del av befintlig upplåning refinansierats genom emission av obligation. Kassaflödet från investeringar i anläggningstillgångar uppgick för perioden till 37,7 (21,9) MSEK och är främst hänförligt till utbyggnaden av anläggningen i Skogn, Norge.

INVESTERINGAR

Investeringarna i materiella och immateriella tillgångar under andra kvartalet uppgick till 37,7 (21,9) MSEK.

Per 30 juni 2021 var det bokförda värdet på koncernens materiella och immateriella anläggningstillgångar 1 040,1 (955,0) MSEK, varav 289,5 (310,9) MSEK avser nyttjanderättstillgångar.

FINANSIERING

Likvida medel per 30 juni 2021 uppgick till 458,4 (83,8) MSEK.

Verksamheten är finansierad med eget kapital, företagsobligation och leasing. I Sverige leasas en stor del av produktionsanläggningarna med en löptid ursprungligen på ungefär 25 år. Långfristiga räntebärande skulder, exklusive leasing, uppgick per 30 juni 2021 till 672,1 (268,8) MSEK.

Genom den lyckade emissionen i december 2020 om 350 MSEK, den gröna företagsobligationen om 700 MSEK samt den revolverade kreditfaciliteten om 300 MSEK har vi kunnat säkerställa finansieringen av koncernens tillväxtplan.

I framtiden har koncernen en ambition att växa ytterligare och arbetar aktivt med nya tillväxtpotentialer utöver koncernens nuvarande tillväxtplan. Koncernen räknar med att finansiering av ytterligare stora framtida projekt kommer att kräva olika typer av samarbeten och finansieringar, beroende på affärens struktur och placering, både eget och främmande kapital.

Grön finansiering - ramverk för aktier

Scandinavian Biogas har granskats av CICERO Shades of Green AS ("CICERO"), som erbjuder en marknadsledande oberoende, forskningsbaserad utvärdering av gröna obligationer och hållbarhetsobligationer och bedömer skulder i mörkgröna, mellangröna, och ljusgröna nyanser för att erbjuda investerare bättre insikt i miljökvalitet och klimatrisker samt fullständiga företagsbedömningar.

CICERO har även utvecklat en ny metod för bedömningar av företag genom att utvidga det gröna finansieringsramverket till att omfatta hela företaget och dess aktier med inblick i de gröna övergångsambitionerna genom att lägga till ljus, medium och mörkbrun nyansering ("shading") till de tre gröna nyanseringarna ("shadings").

Scandinavian Biogas' betyg

I augusti 2020 slutförde CICERO sin second opinion för Scandinavian Biogas och bedömde företagens skuldfinansiering till mörkgrön och en bolagsstyrningsrankning till god. I november 2020 tilldelade CICERO en mörkgrön nyansering ("Dark Green shading") till alla Scandinavian Biogas intäktströmmar och investeringar, och ett bolagsstyrningsresultat till god.

VÄSENTLIGA RISKER OCH OSÄKERHETER I VERKSAMHETEN

Twister

Nedan redogörs för vad som hänt i koncernens pågående twister sedan årsskiftet 2020/2021. Status är i övrigt oförändrad och för en mer omfattande beskrivning av tvisterna hänvisas till årsredovisningen 2020.

Det koreanska dotterbolaget öppnade en rättegångsprocess i Ulsans förvaltningsdomstol under 2017 angående vissa servicekostnader som Ulsan City har fakturerat till dotterbolaget. Domstolen har beslutat i olika faser att fakturorna inte är föremål för en förvaltningsrättslig process. Givet att dessa servicekostnader inte är föremål för en

förvaltningsrättslig process har det koreanska dotterbolaget påbörjat en civilrättslig process. En första inledande förhandling ägde rum i maj 2021.

En av koncernens leverantörer till projektet i Skogn, Norge, har, som tidigare kommunicerats, indikerat vissa ersättningskrav, framför allt rörande markarbeten. Ett formellt krav på ursprungligen ca 78 MNOK inkom i oktober 2018, som senare har reducerats till 64 MNOK. Koncernen har dock tidigare ingått ett förlikningsavtal med nämnda leverantör och är fortfarande av åsikten att de indikerade ersättningarna ingår i det avtalet. Oaktat detta har koncernen i sitt norska bolag reserverat 5 MNOK i december 2018 av ställda krav enligt god redovisningssed. Förlikningsprocessen har under hösten 2020 övergått till skiljedomsförfarande då parterna inte kunnat mötas. Bolaget har ett motkrav på motparten. Skiljedomsförfarandet fortlöper under 2021. Ledningens bedömning är fortsatt att tidigare reserverade belopp är relevanta.

Väsentliga risker och osäkerhetsfaktorer beskrivs i senaste årsredovisningen som finns tillgänglig på www.scandinavianbiogas.com.

FINANSIELL STÄLLNING

Balansomslutningen per 30 juni 2021 var 1 635,2 (1 172,9) MSEK. Upplåning avseende leasingskulder uppgick till 298,9 (315,4) MSEK. Det egna kapitalet har förändrats under perioden med periodens resultat, förändring i omräkningsdifferenser samt tillskott från innehav utan bestämmande inflytande. Under andra kvartalet har det erhållits 1,4 MSEK från innehav utan bestämmande inflytande baserat på ett kapitaltillskott till ett av koncernens dotterbolag

AKTIEN

Antalet aktier uppgår till 30 533 852 (168 256 961) aktier. Kvotvärdet är 2,0 SEK (0,2) per aktie och varje aktie berättigar till en röst. Samtliga utestående aktier är stamaktier och medför därmed lika rätt till andel i Scandinavian Biogas Fuels International AB:s (publ) tillgångar och resultat.

Bolagets aktier är noterade vid Nasdaq First North Premier Growth Market sedan 16 december 2020. Teckningskursen vid noteringen var 37,50 kronor per aktie. Per 30 juni 2021 uppgick kursen till 34,40 kr per aktie vid stängning.

Aktiens kortnamn är BIOGAS och ISIN-koden är SE001542896. LEI-koden är 549300VWBIVTYSH87870.

ÄGARFÖRHÅLLANDEN PER 30 JUNI, I PROCENT

Ägare 30 juni 2021	Antal aktier	%
TrønderEnergi AS	3 713 272	12,2%
Bengtssons Tidnings AB	3 648 376	11,9%
Ilija Batljan Invest AB	2 666 400	8,7%
Northern Trustee	2 567 174	8,4%
Länsförsäkringar Småbolag	2 243 518	7,3%
Apriori AB	1 471 674	4,8%
Fondita Fonder	1 352 245	4,4%
Handelsbanken Hållbar Energi	1 347 484	4,4%
Lannebo Sverige Hållbar	1 144 829	3,7%
Skandia Sverige Hållbar	800 000	2,6%
Övriga	9 578 880	31,4%
Summa aktier	30 533 852	100,0%

TRANSAKTIONER MED NÄRSTÄENDE

Bolagets hade fram till emissionen av företagsobligationen en privat kreditfacilitet om 200 MSEK med en underliggande senior facilitet. Faciliteten var en bryggfinansiering och togs upp i september 2020 och definierades som närstående. Faciliteten återbetalades i sin helhet i samband med emissionen av företagsobligationen 8 juni 2021.

MEDARBETARE

Den 30 juni 2021 hade verksamheten totalt 92 (78) anställda varav 61 (41) anställda i Sverige, 20 (21) i Korea och 15 (16) i Norge. Ökningen av antalet anställda i Sverige är främst hänförlig till förvärvet av Ekdalens Biotransporter AB vilket skedde i slutet av 2020.

MODERBOLAGET

Scandinavian Biogas Fuels International AB (publ) ("Bolaget") är moderbolag i koncernen Scandinavian Biogas som består av ett flertal både helägda och delägda bolag registrerade i Sverige, Norge och Korea. Verksamheten bedrivs i huvudsak i dotterbolagen. Scandinavian Biogas Fuels International AB (publ) har sitt säte och huvudkontor i Stockholm.

Moderbolagets totala intäkter under andra kvartalet 2021 var 0,6 (0,8) MSEK. Resultatet efter skatt var -7,2 (-65,0) MSEK under perioden april till juni 2021.

Kassa och bank per 30 juni 2021 uppgick till 358,9 (0,3) MSEK. Balansomslutningen uppgick vid samma tidpunkt till 1 388,7 (602,9) MSEK.

FRAMTIDSUTSIKTER

Behovet av förnybar energi som kan ersätta fossila bränslen som kol, olja och naturgas till rimliga priser är stort. I olika utvärderingar av förnybara alternativ som går att massproducera, har intresset för biogas ökat och därmed även efterfrågan, vilken väntas tillta ytterligare i takt med att utbudet ökar. Inom bl.a. tung transportsektor förväntas efterfrågan för flytande biogas öka markant de kommande åren. Marknadspriset på fossil energi innebär dock viss osäkerhet för marknadspriset på biogas samt tillväxt och nya investeringar för förnybar energi.

Europeiska unionens "Fit for 55" programmet antas öka behovet för förnyelsebar energi och betraktas preliminärt som positivt för biogas.

Det finns ett uppenbart intresse från riksdag och regering i Sverige för biogas som en del av framtidens fossilfria energilösning. Enligt biogasutredningen, har regeringen i höstbudgeten 2020 föreslagit fortsatt stöd för biogasproduktionen samt bekräftat förberedelserna för ett långsiktigt produktionsstödsystem. Förutsättningarna för svensk biogasindustri är på väg att förstärkas och vi ser ljus på framtiden.

Koncernens långsiktiga målsättning är att via Scandinavian Biogas kunskap och erfarenhet säkerställa tillväxt av biogasleverans och biogasanvändning. Leveransen kan, förutom från egna anläggningar, också komma från tredje part och bidra till koncernens omsättning via till exempel licens- eller drift- och serviceavtal.

UNDERSKRIFTER

Försäkran

Styrelsen och verkställande direktören försäkrar att halvårsrapporten ger en rättvisande översikt av moderbolagets och koncernens verksamhet, ställning och resultat samt beskriver väsentliga risker och osäkerhetsfaktorer som moderbolaget och de företag som ingår i koncernen står inför.

Scandinavian Biogas Fuels International AB (publ)

Stockholm den 23 juli 2021

Anders Bengtsson
Ordförande

David Schelin
Styrelseledamot

Petra Einarsson
Styrelseledamot

Tina Telin
Styrelseledamot

Sara Gustafson
Styrelseledamot

Håkon Welde
Styrelseledamot

Matti Vikkula
Verkställande direktör

Lars Bengtsson
Arbetsagarledamot

Denna delårsrapport har ej varit föremål för granskning av bolagets revisorer.

ÖVRIG INFORMATION

Scandinavian Biogas Fuels International AB (publ)
organisationsnummer 556528-4733, info@scandinavianbiogas.com,
www.scandinavianbiogas.se

PRESS- OCH ANALYTIKERMÖTE DEN 23 JULI KL 9:00

Investerare, analytiker och media är inbjudna till en presentation via Teams där koncernchef Matti Vikkula och CFO Anna Budzynski ger en kortfattad presentation av rapporten med efterföljande frågestund. Presentationen hålls på engelska och spelas in för att göras tillgänglig via nätet i efterhand.

För att delta i konferensen, klicka på [Scandinavian Biogas 2021-Q2 presentation vid TEAMS](#), eller besök Scandinavian Biogas hemsida, där ni också hittar presentationsmaterialet och relaterad information. Inget fysiskt möte kommer att hållas.

Kontaktpersoner

Matti Vikkula, VD & Koncernchef, telefon: +46 70-597 99 38
Anna Budzynski, CFO, telefon: +46 70-043 43 13

Kalender

Delårsrapport januari-september 2021	29 okt 2021
Bokslutskommuniké januari-december 2021	17 feb 2022
Årsredovisning 2021	31 mar 2022

Denna information är sådan som Scandinavian Biogas Fuels International AB (publ) är skyldigt att offentliggöra enligt EU:s marknadsmissbruksförordningen. Informationen lämnades, enligt kontaktpersoners försorg, för offentliggörande torsdagen den 23 juli 2021 kl. 07:30 (CEST).

KONCERNENS RAPPORT ÖVER TOTALRESULTAT I SAMMANDRAG

	3 månader		6 månader		12 mån
	apr-jun 2021	apr-jun 2020	jan-jun 2021	jan-jun 2020	Helår 2020
KSEK					
Rörelsens intäkter					
Nettoomsättning	96 017	77 433	193 554	174 577	338 386
Aktiverat arbete för egen räkning	5 629	4 553	11 112	9 040	17 286
Övriga rörelseintäkter	8 504	10 285	10 751	24 501	51 760
Summa	110 150	92 271	215 417	208 118	407 432
Rörelsens kostnader					
Råvaror och förnödenheter	-47 287	-53 263	-95 374	-104 183	-197 659
Övriga externa kostnader	-20 024	-16 520	-38 773	-32 195	-58 720
Personalkostnader	-21 383	-16 732	-42 865	-34 836	-70 456
Av- och nedskrivningar av materiella och immateriella anläggningstillgångar	-19 764	-25 651	-39 937	-43 885	-85 723
Övriga rörelsekostnader	-167	-18	-306	-247	-912
Summa rörelsekostnader	-108 625	-112 184	-217 255	-215 346	-413 470
Rörelseresultat	1 525	-19 913	-1 838	-7 228	-6 038
Netto valutakursdifferenser	-6 520	-6 069	-452	-6 642	-9 441
Finansiella intäkter	3 111	62	3 140	130	214
Finansiella kostnader	-26 757	-11 741	-36 714	-26 163	-49 203
Finansiella poster – netto	-30 166	-17 748	-34 026	-32 675	-58 430
Resultat före skatt	-28 641	-37 661	-35 864	-39 903	-64 468
Inkomstskatt	1 073	223	995	442	1 273
Periodens resultat	-27 568	-37 438	-34 869	-39 461	-63 195
Övrigt totalresultat					
KSEK					
Valutakursdifferenser	-3 434	4 547	4 608	-8 747	-7 572
Övrigt totalresultat för perioden, netto efter skatt	-3 434	4 547	4 608	-8 747	-7 572
Summa totalresultat för perioden	-31 002	-32 891	-30 261	-48 208	-70 767
Poster som kan komma att omklassificeras till periodens resultat					
Periodens resultat hänförligt till:					
Moderbolagets aktieägare	-26 572	-32 634	-32 511	-35 733	-56 775
Innehav utan bestämmande inflytande	-996	-4 804	-2 358	-3 728	-6 420
	-27 568	-37 438	-34 869	-39 461	-63 195
Summa totalresultat för perioden hänförligt till:					
Moderbolagets aktieägare	-30 377	-29 127	-27 892	-39 539	-61 024
Innehav utan bestämmande inflytande	-625	-3 764	-2 369	-8 669	-9 743
	-31 002	-32 891	-30 261	-48 208	-70 767
Resultat per aktie räknat på resultat hänförligt till moderbolagets aktieägare under perioden					
	apr-jun 2021	apr-jun 2020	jan-jun 2021	jan-jun 2020	Helår 2020
Resultat per aktie, före/efter utspädning, SEK	0,90	-2,23	-1,14	-2,35	-2,09

KONCERNENS FINANSIELLA STÄLLNING I SAMMANDRAG

KSEK	Not	2021-06-30	2020-06-30	2020-12-31
TILLGÅNGAR				
Anläggningstillgångar				
Immateriella tillgångar		113 038	72 537	119 510
Materiella anläggningstillgångar		637 536	571 535	600 022
Nyttjanderättstillgångar	3	289 534	310 945	295 696
Finansiella anläggningstillgångar		27 569	37 735	39 135
Övriga anläggningstillgångar		667	1 110	889
Summa anläggningstillgångar		1 068 344	993 862	1 055 252
Omsättningstillgångar				
Varulager		9 339	11 917	9 907
Kundfordringar		54 127	34 994	58 584
Övriga fordringar	5	25 085	30 548	20 125
Förutbetalda kostnader och upplupna intäkter		19 907	17 724	16 859
Likvida medel		458 375	83 828	378 771
Summa omsättningstillgångar		566 833	179 011	484 246
SUMMA TILLGÅNGAR		1 635 177	1 172 873	1 539 498
EGET KAPITAL				
Eget kapital som kan hänföras till moderföretagets aktieägare				
Aktiekapital		61 066	33 651	61 066
Övrigt tillskjutet kapital		1 271 372	880 048	1 271 372
Omräkningsreserv		5 663	1 492	1 048
Balanserad vinst inklusive periodens resultat		-832 459	-778 906	-799 948
		505 648	136 285	533 539
Innehav utan bestämmande inflytande		-11 322	44 424	-11 733
Summa eget kapital		494 320	180 709	521 805
SKULDER				
Långfristiga skulder				
Långfristiga räntebärande skulder	6	946 441	566 611	765 261
Uppskjutna skatteskulder		10 475	1 915	12 249
Avsättningar		-	38 564	13 063
Summa långfristiga skulder		956 916	607 090	790 573
Kortfristiga skulder				
Kortfristiga räntebärande skulder	6	53 623	234 955	69 713
Leverantörsskulder		75 913	74 235	67 665
Övriga skulder		10 149	30 224	33 563
Upplupna kostnader och förutbetalda intäkter		44 256	45 660	56 179
Summa kortfristiga skulder		183 941	385 074	227 120
SUMMA EGET KAPITAL OCH SKULDER		1 635 177	1 172 873	1 539 498

KONCERNENS RAPPORT ÖVER FÖRÄNDRINGAR I EGET KAPITAL

Belopp i KSEK	Hänförligt till Moderbolagets aktieägare.						
	Aktie-ka- pital	Övrigt till- skjutet ka- pital	Omräk- ningsre- serv	Balanse- rat resul- tat inkl periodens resultat	Summa	Innehav utan bestäm- mande infly- tande	Summa eget kapital
Ingående balans per 1 januari 2020	33 651	880 048	5 297	-743 173	175 823	53 098	228 922
Periodens resultat				-35 733	-35 733	-3 728	-39 461
Valutakursdifferenser			-3 806		-3 806	-4 946	-8 752
Summa totalresultat	-	-	-3 806	-35 733	-39 539	-8 674	-48 213
Summa tillskott från och värdeöver- föringar till aktieägare, redovisade direkt i eget kapital	-	-	-	-	-	-	-
Utgående balans per 30 juni 2020	33 651	880 048	1 491	-778 906	136 284	44 424	180 709
Ingående balans per 1 januari 2021	61 066	1 271 372	1 048	-799 948	533 538	-11 733	521 805
Periodens resultat				-32 511	-32 511	-2 358	-34 869
Valutakursdifferenser			4 615		4 615	-11	4 604
Summa totalresultat	-	-	4 615	-32 511	-27 896	-2 369	-30 265
Tillskott från innehavare utan bestäm- mande inflytande						2 780	2 780
Summa tillskott från och värdeöver- föringar till aktieägare, redovisade direkt i eget kapital	-	-	-	-	-	2 780	2 780
Utgående balans per 30 juni 2021	61 066	1 271 372	5 663	-832 459	505 642	-11 322	494 320

KONCERNENS RAPPORT ÖVER KASSAFLÖDEN

KSEK	Not	3 månader		6 månader		12 mån
		apr-jun 2021	apr-jun 2020	jan-jun 2021	jan-jun 2020	Helår 2020
Kassaflöde från den löpande verksamheten						
Rörelseresultat		1 525	-19 890	-1 838	-7 228	-6 038
Av- och nedskrivningar		19 764	25 399	39 937	43 885	85 723
Övriga ej likviditetspåverkande poster		-761	20 372	2 657	19 333	18 389
Betald ränta		-6 810	-8 234	-10 132	-15 488	-30 206
Kassaflöde från den löpande verksamheten före förändring i rörelsekapitalet		13 718	17 647	30 624	40 502	67 868
Kassaflöde från förändring av rörelsekapital						
Ökning/minskning av varulager		-347	2 058	568	2 853	7 687
Ökning/minskning av rörelsefordringar		-708	843	-3 492	15 269	11 221
Ökning/minskning av rörelseskulder		7 128	6 016	-9 796	3 263	2 590
Summa förändring av rörelsekapital		6 073	8 917	-12 720	21 385	21 498
Kassaflöde från den löpande verksamheten		19 791	26 564	17 904	61 887	89 366
Kassaflöde från investeringsverksamheten						
Köp av immateriella tillgångar		-567	-2 083	-1 608	-2 417	-3 244
Köp av materiella anläggningstillgångar		-37 122	-19 800	-45 677	-38 158	-55 496
Avyttring av materiella anläggningstillgångar		-	-	-	41	41
Förvärv dotterbolag		-	-	-	-	-15 724
Spärrade bankmedel och övriga förändringar i finansiella anläggningstillgångar		25 058	6 889	12 765	3 970	1 129
Kassaflöde från investeringsverksamheten		-12 631	-14 994	-34 520	-36 564	-73 294
Kassaflöde från finansieringsverksamheten						
Nyemission						321 074
Upptagna lån, netto efter transaktionskostnader	6	625 200	-	627 303	197 500	410 513
Amortering av lån och leasingavtal	6	-502 538	-12 922	-534 490	-273 172	-502 505
Tillskott från innehavare utan bestämmande inflytande		1 380	-	2 780	-	-
Kassaflöde från finansieringsverksamheten		124 042	-12 922	95 593	-75 672	229 082
Periodens totala kassaflöde		131 202	-1 352	78 977	-50 348	245 154
Minskning/ökning av likvida medel						
Likvida medel vid periodens början		327 480	85 934	378 771	136 384	136 384
Kursdifferenser i likvida medel		-805	-755	627	-2 208	-2 767
Likvida medel vid periodens slut		458 375	83 828	458 375	83 828	378 771

MODERBOLAGETS RESULTATRÄKNING I SAMMANDRAG

MODERBOLAGET	3 månader		6 månader		12 mån
	apr-jun 2021	apr-jun 2020	jan-jun 2021	jan-jun 2020	Helår 2020
MSEK					
Rörelsens intäkter					
Nettoomsättning	608	812	1 216	1 466	3 046
Summa rörelsens intäkter	608	812	1 216	1 466	3 046
Rörelsens kostnader	-1 741	-1 215	-3 774	-2 393	-4 748
Rörelseresultat	-1 133	-403	-2 558	-927	-1 702
Finansiella poster netto	-6 025	-64 604	-1 156	-70 443	-72 715
Resultat före bokslutsdispositioner och skatt	-7 158	-65 007	-3 714	-71 370	-74 417
Bokslutsdispositioner					
Erhållna/lämnade koncernbidrag	-	-	-	-	20 498
Summa bokslutsdispositioner	-	-	-	-	20 498
Resultat före skatt	-7 158	-65 007	-3 714	-71 370	53 919
Inkomstskatt	-	-	-	-	-
Periodens resultat	-7 158	-65 007	-3 714	-71 370	-53 919

MODERBOLAGETS BALANSRÄKNING I SAMMANDRAG

Belopp i KSEK	Not	2021-06-30	2020-06-30	2020-12-31
TILLGÅNGAR				
Anläggningstillgångar				
Finansiella anläggningstillgångar				
Andelar i koncernföretag		359 597	230 613	355 427
Fordringar hos koncernföretag		643 860	343 382	432 197
Summa finansiella anläggningstillgångar		1 003 457	573 995	787 624
Summa anläggningstillgångar		1 003 457	573 995	787 624
Omsättningstillgångar				
Kortfristiga fordringar				
Fordringar hos koncernföretag		25 015	24 792	12 149
Övriga fordringar		31	-	1 412
Förutbetalda kostnader och upplupna intäkter		1 297	3 754	2 404
Summa kortfristiga fordringar		26 343	28 546	15 965
Kassa och Bank		358 903	332	318 495
Summa omsättningstillgångar		385 246	28 878	334 460
SUMMA TILLGÅNGAR		1 388 703	602 873	1 122 084
EGET KAPITAL OCH SKULDER				
Eget kapital		756 559	282 855	760 273
Långfristiga skulder				
Långfristiga räntebärande skulder	6	625 364	-	200 000
Skulder till koncernföretag		-	113 719	142 217
Summa långfristiga skulder		625 364	113 719	342 217
Kortfristiga skulder				
Kortfristiga räntebärande skulder	6	-	200 019	19
Leverantörsskulder		182	356	6 955
Skulder till koncernföretag		3 286	3 070	6 239
Upplupna kostnader och förutbetalda intäkter		3 312	2 854	6 381
Summa kortfristiga skulder		6 780	206 299	19 594
SUMMA EGET KAPITAL OCH SKULDER		1 388 703	602 873	1 122 084

NOTER

NOT 1 ALLMÄN INFO

Moderbolaget Scandinavian Biogas Fuels International AB (publ), org.nr. 556528-4733, bedriver verksamhet i associationsformen aktiebolag och har sitt säte i Stockholm i Sverige. Huvudkontorets adress är Holländargatan 21A, 111 60 Stockholm.

Samtliga belopp redovisas i tusentals kronor (KSEK) om inte annat anges. Uppgifterna inom parentes avser motsvarande period föregående år.

NOT 2 SAMMANFATTNING REDOVISNINGSPRINCIPER

Scandinavian Biogas Fuels International AB (publ) tillämpar IFRS (International Reporting Standards) som de antagits av Europeiska Unionen. Denna delårsrapport är upprättad i enlighet med IAS 34, Delårsrapportering och Årsredovisningslagen. Rapporten för moderbolaget har upprättats enligt ÅRL 9 kapitlet och RFR 2 Redovisning för juridiska personer. Delårsrapporten ska läsas tillsammans med årsredovisningen för räkenskapsåret som slutade den 31 december 2020.

Redovisningsprinciperna är i överensstämmelse med de principer som tillämpades föregående räkenskapsår.

Inga andra av de IFRS eller IFRIC-tolkningar som ännu inte har trätt i kraft, väntas ha någon väsentlig inverkan på koncernen.

NOT 3 NYTTJANDERÄTTSTILLGÅNGAR

Koncernen har leasingobjekt som redovisas i enlighet med IFRS 16. Koncernen har utgått från en diskonteringsränta på 3,70% för Affärsområde Sverige samt 4,43% för Affärsområde Norge.

Under delårsperioden januari till juni 2021 har 15,9 (16,1) MSEK förbättrat EBITDA då IFRS 16 minskar rörelsekostnader samtidigt som avskrivningar och finansiella kostnader ökar med motsvarande belopp totalt. Leasingskulder uppgick vid delårsperiodens slut till 298,9 (315,4) MSEK.

NOT 4 SEGMENTREDOVISNING

Scandinavian Biogas delar in verksamheten i tre olika segment baserade på geografiskt läge. Koncernens verksamhet styrs och rapporteras utifrån rörelsesegmenten Affärsområde Sverige, Affärsområde Norge och Affärsområde Korea. Därutöver finns även segmentet Servicecenter och Forskning och Utveckling. Affärsområdena är geografiska organisationer och chefen för varje affärsområde rapporterar direkt till koncernens VD.

Segmentinformationen baseras på samma redovisningsprinciper som för koncernen som helhet och uppgifterna är konsoliderade, det vill säga rensade från koncerninterna poster.

All personal i Sverige är anställda i dotterbolaget Scandinavian Biogas Fuels AB, som ingår under Servicecenter och FoU, som sedan fakturerar de andra koncernbolagen för faktiskt nedlagd tid.

NOT 4 SEGMENTREDOVISNING, FORTS

	3 månader		6 månader		Helår
	apr-jun	apr-jun	jan-jun	jan-jun	
Intäkter, KSEK	2021	2020	2021	2020	2020
Affärsområde Sverige	69 573	56 997	137 445	119 997	241 473
Affärsområde Norge	29 361	20 914	54 438	56 776	106 426
Affärsområde Korea	11 259	14 798	23 280	28 775	58 795
Servicecenter och FoU	4 286	2 647	9 831	7 334	16 470
Elimineringar	-4 329	-2 085	-9 577	-4 765	-15 732
Koncernen totalt	110 150	93 271	215 417	208 118	407 432
Rörelsekostnader, KSEK	2021	2020	2021	2020	2020
Affärsområde Sverige	-51 369	-42 165	-104 022	-90 107	-182 325
Affärsområde Norge	-22 252	-14 905	-43 325	-35 941	-70 657
Affärsområde Korea	-9 255	-23 739	-18 835	-34 640	-59 232
Servicecenter och FoU	-10 147	-7 793	-20 407	-15 291	-30 352
Elimineringar	4 329	2 085	9 577	4 765	15 732
Koncernen totalt	-88 694	-86 516	-177 012	-171 214	-326 835
Resultat, KSEK	2021	2020	2021	2020	2020
EBITDA					
Affärsområde Sverige	18 204	13 119	33 424	29 890	59 148
Affärsområde Norge	7 108	6 009	11 113	20 835	35 769
Affärsområde Korea	2 004	-8 940	4 445	-5 865	-437
Servicecenter och FoU	-5 861	-4 433	-10 576	-7 957	-13 882
Koncernen totalt	21 456	5 756	38 405	36 903	80 597
Avskrivningar & nedskrivningar & Övriga rörelsekostnader	-19 931	-25 669	-40 243	-44 132	-86 635
Rörelseresultat	1 525	-19 913	-1 838	-7 228	-6 038

NOT 5 ÖVRIGA KORTFRISTIGA FORDRINGAR

I posten övriga fordringar ingår 12,7 (12,3) MSEK avseende upplupet förseningsvite för anläggningen i Skogn, Norge.

NOT 6 RÄNTEBÄRANDE SKULDER

Redovisade belopp och verkligt värde för långfristig upplåning redovisas nedan:

Långfristig	Redovisat värde			Verkligt värde		
	2021-06-30	2020-06-30	2020-12-31	2021-06-30	2020-06-30	2020-12-31
Skulder till kreditinstitut	8 114	258 183	251 487	8 114	258 183	251 487
Företagsobligation	625 364	-	-	625 364	-	-
Bryggfinansiering	-	-	200 000	-	-	200 000
Skulder avseende leasing	274 321	297 775	285 426	274 321	297 775	285 426
Övrig långfristig upplåning	38 642	10 653	28 348	38 642	10 653	28 348
	946 441	566 611	765 261	946 441	566 611	765 261
Kortfristig						
Skulder till kreditinstitut	2 763	17 335	35 253			
Bryggfinansiering		200 000				
Skulder avseende leasing	24 529	17 620	16 967			
Övrig kortfristig upplåning	26 331	-	17 493			
	53 623	234 955	69 713			

Det verkliga värdet på kortfristig upplåning motsvarar dess redovisade värde, eftersom diskonteringseffekten inte är väsentlig. Företagsobligationen exkluderat återköpet har ett verkligt värde på 702,6 (0) MSEK per 30 juni 2021. Obligationens löptid är 5 år från emitteringsdatum 8 juni 2021 och löper med räntevillkor (Stibor (3m) + 6%). Transaktionskostnaderna uppgår totalt till ca 14,9 MSEK varav 11,1 MSEK är betalda under kvartalet. Totalt emitterades företagsobligationer till ett nominellt värde på 700 MSEK. Samma dag som emissionen gjordes återköp till ett nominellt belopp om 63,8 MSEK. Utestående nominellt belopp efter återköp uppgår till 636,2 MSEK. Scandinavian Biogas har rätt att närsomhelst sälja de 63,8 MSEK på marknaden. Bedömningen är att det kommer ske inom de kommande 2 åren.

Företagsobligationen är noterad på företagsobligationslistan vid Nasdaq Stockholm med ISIN: SE0015812441. Obligationen är befäst med lånevillkor vilka är baserade på en soliditet uppgående till minst 22,5 % vid varje kvartal. Under obligationens löptid kommer soliditetsmättet successivt ökas till som högst 27,5% i samband med emission av obligationslånet tecknades en revolverande kreditfacilitet om upp till 300 MSEK som kan nyttjas till garantier eller likvida medel. Denna facilitet är också befäst med villkor. Vid periodens slut har ca 9 MSEK utnyttjats av kreditfaciliteten till garantier.

Säkerheter i företagsobligationen består av pantsättning av aktier i dotterbolag och långfristiga koncerninterna lån.

NOT 7 ALTERNATIVA NYCKELTALSDEFINITIONER**Rörelseresultat/EBIT**

Rörelseresultatet ger en samlad bild av den totala resultatgenereringen i koncernen och beräknas som rörelseresultat före finansiella poster och skatt.

Jämförelsestörande poster

Jämförelsestörande poster är resultat av händelser eller transaktioner som inte är extraordinära, men som är viktiga att uppmärksamma vid jämförelser med andra perioder.

EBITDA

EBITDA är ett lönsamhetsmått som koncernen betraktar som relevant för en investerare som vill förstå resultatgenereringen före investeringar i anläggningstillgångar. Koncernen definierar EBITDA (Earnings Before Interest, Tax, Depreciation and Amortization) som rörelseresultatet exklusive övriga rörelsekostnader och av- och nedskrivningar avseende materiella och immateriella tillgångar.

EBITDA	3 månader		6 månader		Helår 2020
	apr-jun 2021	apr-jun 2020	jan-jun 2021	jan-jun 2020	
KSEK					
Rörelseresultat	1 525	-19 913	-1 838	-7 228	-6 038
Av- och nedskrivningar av materiella och immateriella anläggningstillgångar	19 764	25 651	39 937	43 885	85 723
Övriga rörelsekostnader	167	18	306	247	912
EBITDA	21 456	5 756	38 405	36 904	80 597

Operativ EBITDA

Operativ EBITDA definieras som EBITDA justerad för jämförelsestörande poster.

OPERATIV EBITDA	3 månader		6 månader		Helår 2020
	apr-jun 2021	apr-jun 2020	jan-jun 2021	jan-jun 2020	
KSEK					
EBITDA	21 456	5 756	38 405	36 904	80 597
Förändring övrig avsättning avseende tvistprocessen i Korea		11 564		11 564	11 625
Försäkringsersättning i Norge		-4 090		-10 891	-20 381
Statligt stöd kopplat till Corona					-1 541
Operativ EBITDA	21 456	13 230	38 405	37 577	70 301

Operativ EBITDA procent

Operativ EBITDA % definieras som operativ EBITDA dividerat med nettoomsättning plus övriga rörelseintäkter justerat för jämförelsestörande poster.

Bruttoresultat

Bruttoresultat är ett lönsamhetsmått som visar bolagets intäkter minus rörliga produktionskostnader.

Soliditet

Soliditet är ett mått som visar hur stor andel av tillgångarna som är finansierade med eget kapital. Soliditeten beräknas som summa eget kapital (inklusive innehav utan bestämmande inflytande) dividerat med summa tillgångar.

SOLIDITET	2021-06-30	2020-06-30	2020-12-31
Summa eget kapital (inkl. innehav utan bestämmande inflytande)	494 320	180 709	521 805
Summa tillgångar	1 635 177	1 172 873	1 539 498
Soliditet	30,2%	15,4%	33,9%

NOT 8 HÄNDELSE EFTER PERIODENS SLUT

Tillväxtprojektet i Mönsterås har förnyat ansökan om ett investeringsbidrag på 155 MSEK, eftersom Naturvårdsverkets maxtid för tidigare beviljat stöd om 108 MSEK passerats. Naturvårdsverket har därför beslutat att dra tillbaka detta stöd.

Det fleråriga avtalet som tidigare signerats mellan koncernen och en kund i Europa om leverans av flytande biogas (LBG) från Sverige har uppdaterats. Samtidigt har ett nytt flerårigt avtal signerats med samma kund i Europa om leverans av LBG från Norge. Leveranser om LBG estimeras påbörjas i andra halvåret 2022 från Norge. Det är en viktig del av Scandinavian Biogas strategi att utöka leveranser av flytande biogas.

OM SCANDINAVIAN BIOGAS

Som en av Nordens största producenter av biogas hjälper Scandinavian Biogas kunder och samarbetspartners med det vi är bäst på – att utforma och driva biogasanläggningar med hög resurs- och energieffektivitet. Det är vårt bidrag till övergången från fossil till förnybar energi.

Scandinavian Biogas grundades 2005 och marknadsför idag förnybar energi baserad på både komprimerad (CBG) och flytande (LGB) biogas och flera därtill relaterade tjänster. Med världsledande kunskap om hur biogasanläggningar bör utformas och drivas för att optimera produktions- och utvecklingsarbetet med nya och mer effektiva metoder har resulterat i att biogasproduktion kan utföras långt mer kostnads- och resurseffektivt än tidigare, och vi arbetar kontinuerligt med att utveckla och förbättra röttningsprocessen vid framställningen av biogas från biomassa. Vi har även ledande expertis inom reningsprocesser för uppgradering av biogas till drivmedelskvalitet, samt inom flytandegöring av biogas.

Våra huvudsakliga produkter är biogas som används vid framställning av värme, uppgraderad och flytande biogas som används som drivmedel, och biogödsel som kan ersätta konstgödsel. Fokus ligger på marknaderna i Norden och Korea.

I nära samarbete med partners och kunder arbetar vi även med att identifiera tillväxtprojekt utanför hemmamarknaden i Norden. Dessa projekt kan exempelvis omfatta värdeskapande tjänster där vi bidrar med vår kunskap i samband med utformning, byggnation och drift av nya anläggningar samt för att öka effektiviteten i befintliga anläggningar genom processförbättringar.

Scandinavian Biogas har för närvarande fem anläggningar i drift, tre i Sverige, en i Korea och en i Norge, där också flytande biogas produceras.

Scandinavian Biogas har för närvarande fem anläggningar i drift, tre i Sverige, en i Korea och en i Norge, där också flytande biogas produceras.

STRATEGI OCH AFFÄRSMODELL

Scandinavian Biogas bidrar genom sin verksamhet till en hållbar övergång från fossil till förnybar energi. Utgångspunkten i bolagets strategi är att utnyttja både det unika ingenjörskunnandet och de djupa kunskaperna inom mikrobiologi som finns inom koncernen till att utöka produktion och försäljning av biogas i Sverige och internationellt.

Det är Scandinavian Biogas målsättning att vara ledande inom storskalig framställning av biogas och biogödsel. Bolaget har idag en ledande ställning inom förnybar energi och framställningen av biogas i Norden. Scandinavian Biogas verkar för att användningen av biogas som en del i energimixen ska utökas.

Den nordiska sektorn för tunga vägtransporter är det viktigaste området för bolagets tillväxtambitioner i nuläget, men biogasmarknaden förväntas också växa inom sjötransporter och industrin. Samtidigt har efterfrågan på flytande biogas (LGB) ökat under de senaste åren, och utbudet av biogasdrivna fordon har blivit större. Detta påverkar marknaden för komprimerad biogas (CBG), som framöver förväntas gå från att vara lokal till att bli regional eller landsomfattande.

Investeringar i förnybar energi

Scandinavian Biogas har de senaste åren gjort omfattande investeringar för att bidra till ett fossilfritt, cirkulärt och hållbart samhälle. Bolagets kärnaffär handlar om att producera förnybar energi i form av biogas. Ökad produktion, och därmed ökad tillväxt för bolaget, förutsätter investeringar, antingen i nya eller existerande anläggningar. Det gäller framför allt kapaciteten för att framställa flytande biogas (LGB). Exempel på detta är satsningen i Skogn, Norge samt planerna för Södertörn.

Scandinavian Biogas avser att påbörja betydande investeringar i förbättringar och utbyggnad av anläggningar i såväl Sverige som Norge.

MARKNAD OCH DRIVKRAFTER

Det finns idag en väl utbyggd infrastruktur för gas, och biogas kan lätt blandas in i existerande naturgasflöden. Fördelarna med biogas som energikälla är många. Gasen produceras i regel från organiskt avfall med få andra användningsområden, vilket innebär att biogasutvinning skapar ökad cirkularitet i energisystemet och ekonomin. Eftersom partikel- och kväveoxidutsläppen från biogas är låga uppstår även lokal miljönytta.

Marknaden för biogas

Biogas har flera olika användningsområden. I vilket syfte gasen används avgörs delvis av förutsättningarna och efterfrågan på marknaden där den produceras. I Skandinavien utnyttjas biogas huvudsakligen som drivmedel eller till uppvärmning, och störst tillväxtpotential finns på drivmedelsmarknaden och inom industriella processer. I Korea är det vanligare att biogasen används till framställning av industriell värme eller el.

Flytande biogas

Det sker just nu ett paradigmskifte då fördelarna med flytande biogas (LGB) blir alltmer uppenbara för tung transport och sjöfart i Norden. Genom Klimatklivet har Naturvårdsverket beviljat stöd till 45 tankstationer och för inköp av mer än 400 tunga lastbilar som drivs med flytande biogas. Allt fler gasdrivna fartyg köps in av nordiska rederier. Dessa kan på sikt drivas av flytande biogas. Industrin har även börjat visa intresse för LGB och bland de första var Toyota Material Handling i Mjölby, som bland annat tillverkar truckar. Förverkligandet av biogasens långsiktiga potential förutsätter att produktionen av flytande biogas fortsätter att öka, eftersom det är lättare att använda gasen i flytande form inom industrin och som fordonsbränsle. Flytande biogas lämpar sig även bättre för längre transporter och kan därmed öppna upp för en skandinavisk biogasmarknad. I dagsläget distribueras biogas lokalt och regionalt på lastbil eller via ledningsnätet för gas.

